

Lleida, 30 de abril de 2024

Muy Sres. Nuestros,

En virtud de lo previsto en el artículo 17 del Reglamento (UE) nº 596/2014 sobre abuso de mercado y en el artículo 227 de la Ley 6/2023, de 17 de marzo, de los Mercados de Valores y de los Servicios de Inversión, y disposiciones concordantes, así como en la Circular 3/2020 de BME MTF Equity, ponemos en su conocimiento la información financiera anual a 31 de diciembre de 2023 que ha sido elaborada bajo la exclusiva responsabilidad del emisor y sus administradores.

Índice:

- 1) Informe financiero.
- 2) Cuentas anuales consolidadas a 31 de diciembre de 2023.
- 3) Cuentas anuales individuales a 31 de diciembre de 2023.
- 4) Informe sobre la estructura organizativa y el sistema de control 2023.

Quedamos a su disposición para cuantas aclaraciones consideren oportunas.

Atentamente,

Francesc Griñó

Batlle  
Presidente GRiÑO ECOLOGIC, S.A.

# INFORME FINANCIERO 2023

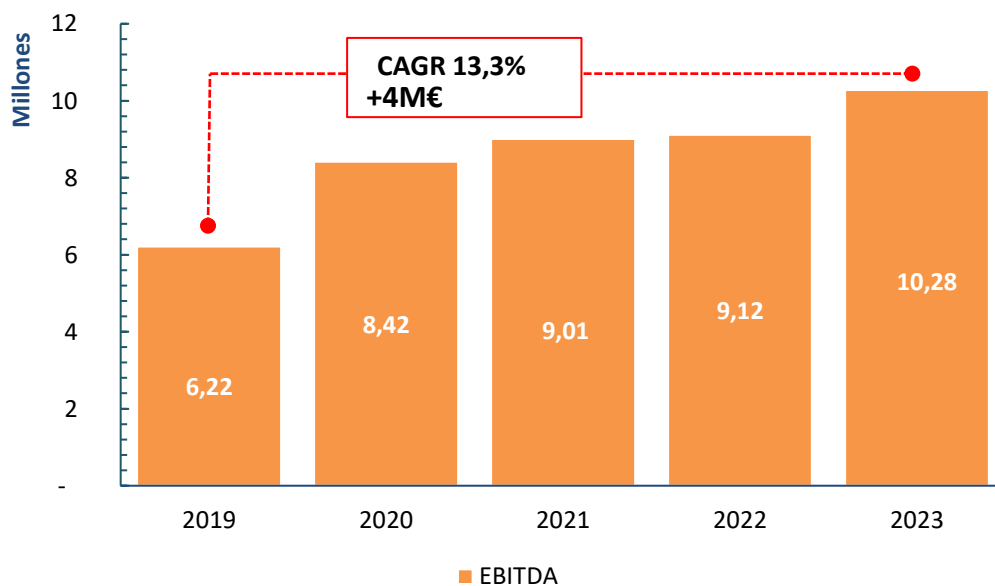
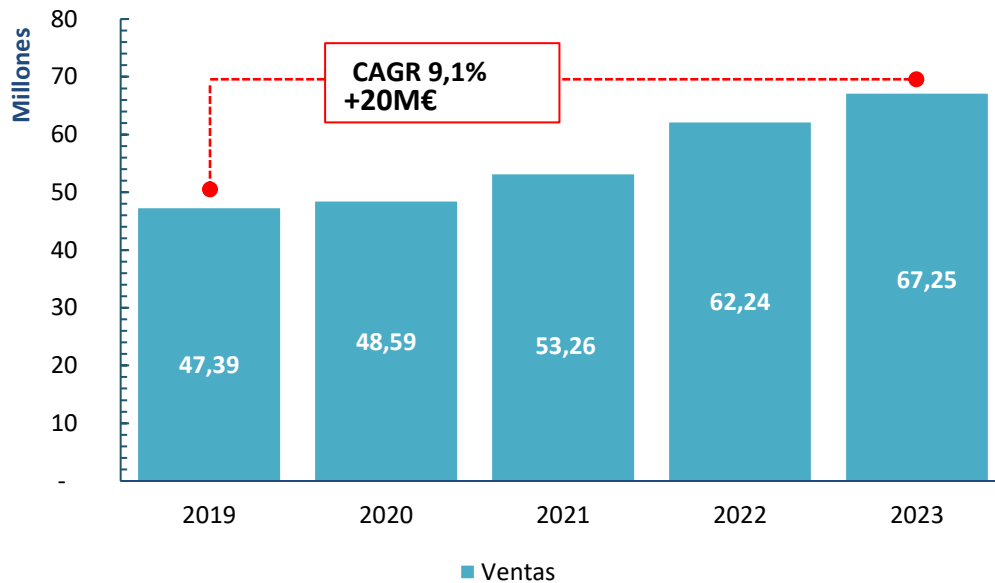


## a. Evolución de Ventas y EBITDA

La compañía se ha comportado de manera estable y su sólido modelo de negocio ha logrado superar la barrera de los 65M€ de facturación.

Ventas vs EBITDA						
000€	2019	2020	2021	2022	2023	TACC 19A -23A
Ventas	47.390	48.593	53.259	62.236	67.249	9,1%
EBITDA	6.216	8.417	9.006	9.116	10.280	13,4%
Ebitda Margin	13,12%	17,32%	16,91%	14,65%	15,29%	

El EBITDA, en el año 2023, ha superado por primera vez la barrera de los **10 millones de euros**, incrementando la marginalidad debido al mix de generación de ebitda.

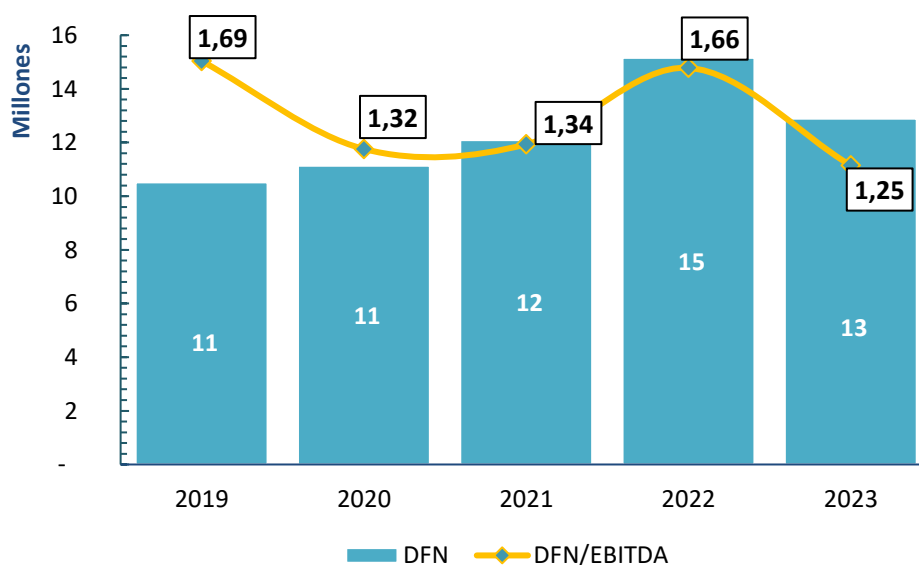


## b. Deuda Financiera

La deuda financiera neta, se ha reducido desde los 14,55 millones de euros en 2022 hasta los 12,55 millones de euros en este 2023. Aun así, se ha cumplido el objetivo de estar por debajo de 2 veces EBITDA, situándose en un **1,25x veces EBITDA** en este 2023.

Seguimos estando en una buena posición financiera a pesar de haberse incrementado nuestras NOF (necesidades operativas de fondos), debido al aumento considerable de nuestra actividad.

DFN Y DFN/EBITDA						
000€	2019	2020	2021	2022	2023	TACC 19A -23A
DFN	10.513	11.134	13.405	14.554	12.885	5,2%
DFN/EBITDA	1,69	1,32	1,34	1,66	1,25	(7,2)%



Durante este 2023 se ha seguido renovado parte de la flota para seguir con el compromiso medioambiental de los accionistas.

La compañía ha dispuesto de las líneas de financiación verde para el crecimiento y ha adquirido diferentes activos operacionales. Seguimos atentos al mercado, esperando poder completar alguna adquisición adicional que nos permita consolidar nuestra cadena de valor.

## c. Cuenta de Resultados

### CUENTA DE PÉRDIDAS Y GANANCIAS CONSOLIDADA

	NOTAS	Ejercicio 2023	Ejercicio 2022
<b>A) OPERACIONES CONTINUADAS</b>			
1. Importe neto de la cifra de negocios	18	67.249.355	62.236.513
2. Variación de existencias de productos terminados y en curso de fabric.		25.829	--
3. Trabajos realizados por la empresa para su activo		196.386	246.527
4. Aprovisionamientos	18	(32.504.659)	(31.484.510)
5. Otros ingresos de explotación	18	423.749	194.181
6. Gastos de personal	18	(14.008.820)	(11.906.690)
7. Otros gastos de explotación		(11.155.164)	(10.169.842)
8. Amortización del inmovilizado	9 - 10	(4.762.187)	(4.520.482)
9. Imputación de subvenciones de inm. no financiero y otras		6.037	435.867
11. Deterioro y resultado por enajenaciones del inmovilizado		--	(916.176)
13. Diferencia negativa en combinaciones de negocios		--	997.444
14. Otros resultados		(148.690)	87.145
<b>A.1) RESULTADO DE EXPLOTACIÓN</b>		<b>5.321.836</b>	<b>5.199.975</b>
15. Ingresos financieros	13	754.455	621.891
16. Gastos financieros	13	(993.658)	(453.847)
<b>A.2) RESULTADO FINANCIERO</b>		<b>(239.203)</b>	<b>168.044</b>
22. Deterioro y resultado por pérdida de influencia significativa de			
<b>A.3) RESULTADO ANTES DE IMPUESTOS</b>		<b>5.082.633</b>	<b>5.368.019</b>
24. Impuesto sobre beneficios	17	(1.775.493)	(1.460.438)
<b>A.4) RESULTADO PROCEDENTE DE ACT. CONTINUADAS</b>		<b>3.307.140</b>	<b>3.907.581</b>
<b>B) OPERACIONES INTERRUMPIDAS</b>			
<b>A.5) RESULTADO DEL EJERCICIO</b>		<b>3.307.140</b>	<b>3.907.581</b>
Resultado atribuido a la sociedad dominante		3.308.355	3.908.796
Resultado atribuido a socios externos		(1.215)	(1.215)

### Cifra de negocios

El incremento de la cifra de ventas ha sido de más de 5,01 millones de euros, suponiendo un aumento de 13,9 millones respecto al año 2021. Esta cifra se soporta parcialmente en las adquisiciones realizadas durante el ejercicio.

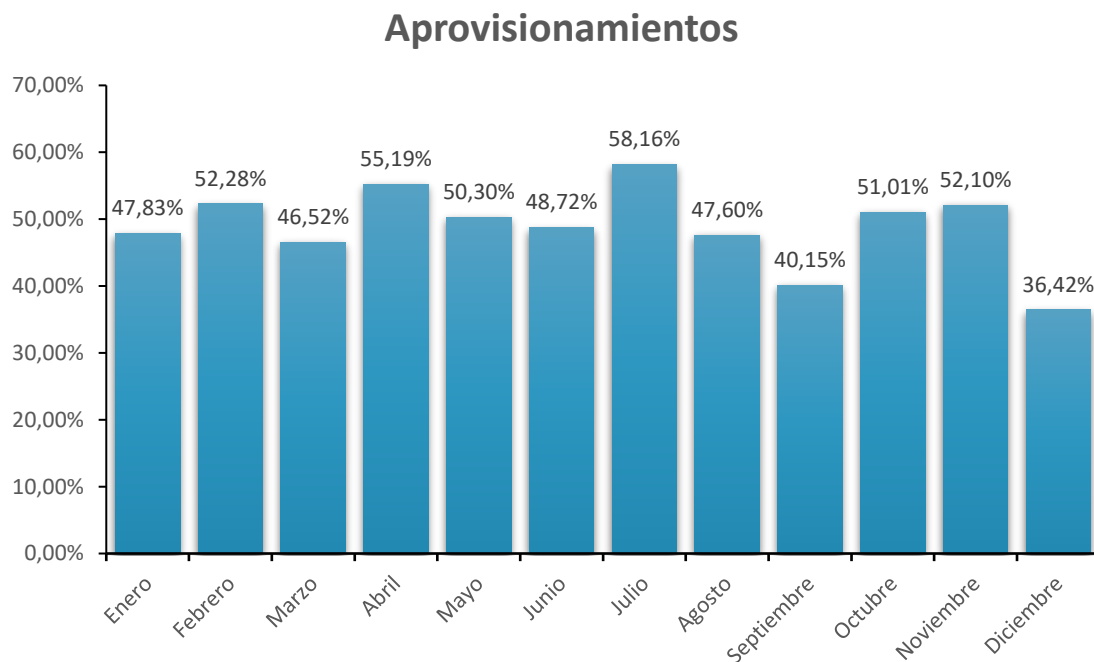
No obstante, cabe reseñar que la cifra de negocios, en una parte, se ha visto afectada por el incremento en las tasas de disposición final en Cataluña que se trasladan directamente al cliente.

Esta cifra de negocio es neutra en cuanto al margen bruto, pero empeora, lógicamente, el margen de contribución relativo.

Any d'aplicació	Tipus de gravamen per deposició	Tipus de gravamen per incineració
2020	47,10 euros/tona	23,60 euros/tona
2021	53,10 euros/tona	26,50 euros/tona
2022	59,10 euros/tona	29,60 euros/tona
2023	65,30 euros/tona	32,70 euros/tona

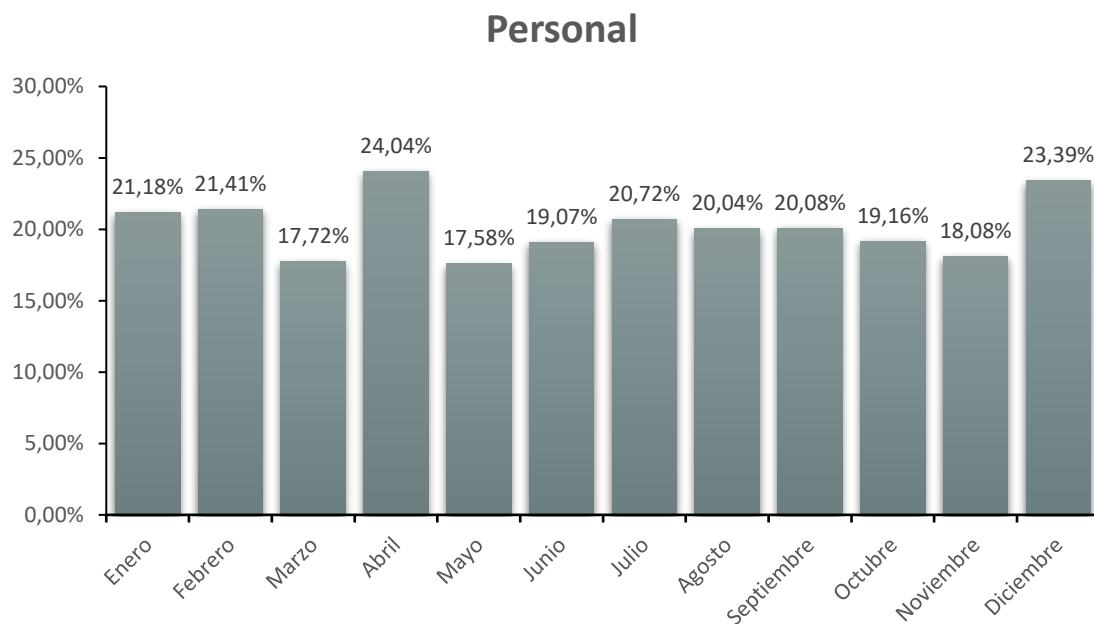
## Aprovisionamientos

La cifra de aprovisionamientos representa un 48,33% desde el 50,59% sobre ventas, ratio que se ha reducido ligeramente respecto al año anterior, todo un éxito teniendo en cuenta el contexto inflacionario que estamos soportando.



## Gastos de personal

La partida de gastos de personal se ha incrementado hasta el 20,83% en comparación y desde el 19,13% de 2022. La plantilla se ha incrementado en un 18% y alcanza ya la cifra de 415 personas a cierre de 2023. Lógicamente el coste de la partida de personal se ha visto incrementada debido a las varias adquisiciones que la compañía ha realizado este 2023.

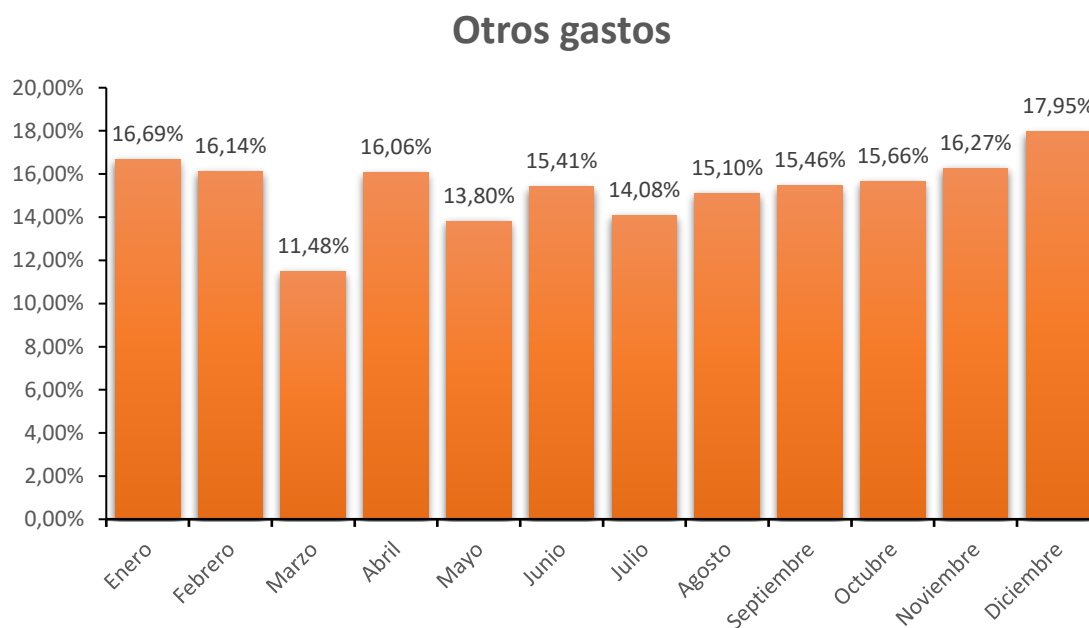


La facturación media por empleado se sitúa en los 165k€ por empleado.

Este 2023 se he inscrito ya un plan de igualdad donde se incorporan medidas, acciones y objetivos para garantizar la plena igualdad de trato y de oportunidades entre mujeres y hombres n cualquier caso, y considerando el Código Ético de la Sociedad, la igualdad entre hombres y mujeres ha sido siempre una medida muy considerada. En un sector en el que tradicionalmente se emplean principalmente hombres, contamos con un 30% de la plantilla formado por mujeres.

## Otros gastos de explotación

Esta partida se ha incrementado pasando de 10,17M€ a 11,15M€. Esta variación se explica, en parte por la consolidación de la cuenta de resultados de la sociedad GMN.



## Resultado de explotación

Para sociedad unos de los KPI relevantes para el seguimiento de su actividad es el resultado de explotación proforma.

Esta magnitud se obtiene ajustando el resultado el resultado de explotación por las partidas no relacionadas directamente con el negocio en curso. A continuación, se muestra un cuadro con el cálculo de la magnitud.

000 €	2018	2019	2020	2021	2022	2023
Resultado explotación	865	1167	2.940	3.332	5.199	5.322
Efecto Fondo de comercio	1.991	1.991	1.991	1.991	1.991	1.991
Efecto deterioros y combinación de negocios	-	1250	1.500	1.500	-79	0
<b>Resultado explotación Proforma</b>	<b>2.856</b>	<b>4.408</b>	<b>6.431</b>	<b>6.823</b>	<b>7.111</b>	<b>7.313</b>



Como se puede observar, la tendencia positiva es sostenida en el tiempo hasta obtener en este ejercicio un resultado de explotación ajustado equivalente se mantiene en el 11%.

El efecto de **la amortización del fondo de comercio será efectivo hasta 2025**, momento en el cual se habrá acabado la amortización de los 19M de euros. Con respecto al resto de deterioros de balance ya finalizaron en 2022.

## d. Balance de situación

### BALANCE DE SITUACIÓN CONSOLIDADO

ACTIVO	NOTAS	31/12/2023	31/12/2022
<b>A) ACTIVO NO CORRIENTE</b>		<b>31.006.743</b>	<b>34.684.472</b>
I. Inmovilizado intangible		6.027.057	6.136.579
II. Inmovilizado material		15.723.697	15.909.787
III. Inversiones inmobiliarias		--	--
IV. Inversiones en empresas del grupo y asociadas a largo plazo		5.809.993	9.596.957
V. Inversiones financieras a largo plazo		1.458.030	902.341
VI. Activos por impuesto diferido		1.987.967	2.138.807
VII. Deudores comerciales no corrientes		--	--
<b>B) ACTIVO CORRIENTE</b>		<b>44.115.695</b>	<b>43.903.175</b>
I. Activos no corrientes mantenidos para la venta		--	--
II. Existencias		462.416	571.030
III. Deudores comerciales y otras cuentas a cobrar		19.979.950	23.731.407
IV. Inversiones en empresas del grupo y asociadas a corto plazo		17.981.965	14.558.088
V. Inversiones financieras a corto plazo		655.326	153.470
VI. Periodificaciones a corto plazo		51.237	97.794
VII. Efectivo y otros activos líquidos equivalentes		4.984.801	4.791.385
<b>TOTAL ACTIVO (A + B)</b>		<b>75.122.437</b>	<b>78.587.647</b>

El grupo ha puesto en marcha una política de reducción de circulantes, enfocada sobre todo en reducir periodos medios de pago para poder alinearlos con los de cobros. Esto ha supuesto un esfuerzo de caja, pero ha mejorado una mejor relación con nuestros proveedores.

La caja al final del periodo la mantenemos en unos niveles muy confortables para poder hacer frente a cualquier tipo de imprevisto o poder hacer inversiones en el corto plazo con recursos propios.

## BALANCE DE SITUACIÓN CONSOLIDADO

PATRIMONIO NETO Y PASIVO		NOTAS	31/12/2023	31/12/2022
<b>A) PATRIMONIO NETO</b>			<b>38.146.606</b>	<b>34.394.895</b>
A-1) Fondos propios			37.771.191	34.383.234
I. Capital			612.028	612.028
II. Prima de emisión			26.605.298	26.605.298
III. Reservas			7.717.227	3.726.864
IV. (Acciones y participaciones en patrimonio propias)			(471.717)	(469.752)
V. Otras aportaciones de socios			--	--
VI. Resultados atribuido a la sociedad dominante			3.308.355	3.908.796
VII. (Dividendo a cuenta)			--	--
VIII. Otros instrumentos de patrimonio neto			--	--
A-2) Ajustes por cambios de valor			322.721	(47.867)
A-3) Subvenciones, donaciones y legados recibidos			32.814	37.342
A-4) Socios externos			19.880	22.186
<b>B) PASIVO NO CORRIENTE</b>			<b>8.565.580</b>	<b>12.490.054</b>
II. Deudas a largo plazo			8.020.204	12.066.699
III. Deudas con empresas del grupo y asociadas a largo plazo			115.535	115.535
IV. Pasivos por impuesto diferido			429.840	307.819
<b>C) PASIVO CORRIENTE</b>			<b>28.410.251</b>	<b>31.702.698</b>
I. Pasivos vinculados con activos no corrientes mtdos para la venta			--	--
II. Provisiones a corto plazo			7.204	7.204
III. Deudas a corto plazo			9.849.967	8.614.041
2. Deudas con entidades de crédito			8.423.741	6.704.564
3. Acreedores por arrendamiento financiero			717.070	762.522
4. Otros pasivos financieros			709.156	1.146.954
IV. Deudas con empresas del grupo y asoc. a corto plazo			4.081.195	2.944.461
1. Deudas con sociedades puestas en equivalencia			--	--
2. Otras deudas			4.081.195	2.944.461
V. Acreedores comerciales y otras cuentas a pagar			14.471.885	20.136.992
1. Proveedores			13.473.345	19.305.471
3. Pasivos por impuesto corriente			247	494
4. Otros acreedores			998.292	831.026
VI. Periodificaciones a corto plazo			--	--
VII. Deuda con características especiales a corto plazo			--	--
<b>TOTAL PATRIMONIO NETO Y PASIVO (A + B + C)</b>			<b>75.122.437</b>	<b>78.857.647</b>

Los fondos propios pasan de 34 millones en 2022 a superar los 38 millones en 2023 debido al resultado del ejercicio 2023. Este importe supera ya **el 51% de Fondos Propios sobre pasivo** y se mantiene alineado con los objetivos inicialmente fijados por la compañía. Se espera que en los próximos años este porcentaje se mantenga y no se siga mejorando ya que reducir en exceso la financiación externa incrementaría nuestro WACC (Costo medio ponderado de capital) lo que afectaría negativamente a la rentabilidad del negocio.

Se presenta un balance equilibrado, ya que los activos fijos se financian con deudas a largo y nuestra ratio de apalancamiento se mantiene baja. Este equilibrio nos sitúa en un entorno óptimo para futuros escenarios inciertos.

## e. Líneas de negocio


Cuenta explotación - Negocio tradicional + NN		
€'000	2023A	2022A
<b>Ingresos</b>		
Servicios	18.338	14.853
Tratamiento	46.443	45.601
Nuevos negocios	2.468	1.782
	<b>67.249</b>	<b>62.236</b>
<b>Margen contribución</b>		
Servicios	2.814	1.531
Tratamiento	10.209	10.714
Nuevos negocios	815	330
Costes Estructura	(3.631)	(3.459)
<b>EBITDA</b>	<b>10.207</b>	<b>9.116</b>
% EBITDA/ Ingresos	15,2%	14,6%
Otros gastos	24	517
Amortizaciones	(4.762)	(4.521)
Gastos Financieros	(239)	168
Resultados Extraordinarios	(148)	87
<b>Benef. Antes de imp.</b>	<b>5.082</b>	<b>5.367</b>
Impuestos	(1.775)	(1.461)
<b>Resultado neto</b>	<b>3.307</b>	<b>3.907</b>

Con respecto a la cifra de negocio de la división de servicios, se ha mejorado el volumen y el margen debido al nuevo marco regulatorio nacional. En cuanto a la división de tratamiento se ha mantenido estable considerando el contexto inflacionista. En cuanto a los nuevos negocios ya se refleja un año completo, de ahí su mejora en volumen y rentabilidad.

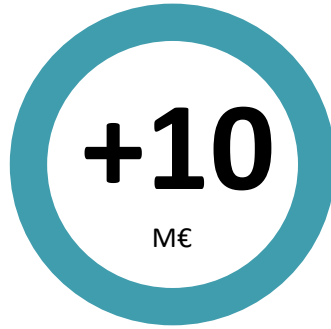
Ventas vs EBITDA						
000€	2019	2020	2021	2022	2023	TACC 19A -23A
Ventas	47.390	48.593	53.259	62.236	67.249	9,1%
EBITDA	6.216	8.417	9.006	9.116	10.280	13,4%
<b>Ebitda Margin</b>	<b>13,12%</b>	<b>17,32%</b>	<b>16,91%</b>	<b>14,65%</b>	<b>15,29%</b>	

El TACC (tasa de crecimiento compuesto) de los últimos cuatro años, tanto a nivel de volumen como de rentabilidad ha sido muy importante, a nivel de EBITDA, que ha sido superior al 13%.

A modo de conclusión nuestras cifras más relevantes del año 2023 han sido:



**INCM**



**EBITDA**



**NP**

**Informe de Auditoría de Cuentas Anuales Consolidadas  
emitido por un Auditor Independiente**

**Griñó Ecologic, S.A. Y SOCIEDADES DEPENDIENTES  
Cuentas Anuales Consolidadas e Informe de Gestión Consolidado  
correspondientes al ejercicio anual terminado  
el 31 de diciembre de 2023**

## INFORME DE AUDITORÍA DE CUENTAS ANUALES CONSOLIDADAS EMITIDO POR UN AUDITOR INDEPENDIENTE

A los accionistas de Griñó Ecologic, S.A.:

### Informe sobre las cuentas anuales consolidadas

---

#### Opinión con salvedades

Hemos auditado las cuentas anuales consolidadas de Griñó Ecologic, S.A. (la Sociedad dominante) y sus sociedades dependientes (el Grupo), que comprenden el balance de situación a 31 de diciembre de 2023, la cuenta de pérdidas y ganancias, el estado de cambios en el patrimonio neto, el estado de flujos de efectivo y la memoria, todos ellos consolidados, correspondientes al ejercicio anual terminado en dicha fecha.

En nuestra opinión, excepto por los posibles efectos de la cuestión descrita en la sección *Fundamento de la opinión con salvedades* de nuestro informe, las cuentas anuales consolidadas adjuntas expresan, en todos los aspectos significativos, la imagen fiel del patrimonio y de la situación financiera del Grupo a 31 de diciembre de 2023, así como de sus resultados y flujos de efectivo, todos ellos consolidados, correspondientes al ejercicio anual terminado en dicha fecha, de conformidad con el marco normativo de información financiera que resulta de aplicación (que se identifica en la nota 2 de la memoria consolidada) y, en particular, con los principios y criterios contables contenidos en el mismo.

---

#### Fundamento de la opinión con salvedades

Tal y como se indica en la nota 8.I de la memoria de las cuentas anuales consolidadas adjuntas, el Grupo registró en la cuenta de pérdidas y ganancias consolidada al 31 de diciembre de 2022 una corrección valorativa por deterioro en la planta productiva denominada Diesel R por importe de 0,92 millones de euros y un traspaso a resultados 0,33 millones de euros correspondientes a la parte proporcional de una subvención que tenía asignada. En el transcurso de nuestro trabajo no hemos dispuesto de una valoración de la mencionada planta al 31 de diciembre de 2021, por lo que no nos es posible concluir acerca del importe que, de la corrección valorativa e ingreso de la subvención registrados en la cuenta pérdidas y ganancias consolidada al 31 de diciembre de 2022, que se incluye a efectos comparativos en las cuentas anuales adjuntas, debió ser registrado, en su caso, en ejercicios anteriores. Nuestra opinión de auditoría sobre las cuentas anuales consolidadas al 31 de diciembre de 2022, consecuentemente, fue una opinión con salvedades. Dado que la situación se mantiene, sin que afecte al patrimonio neto consolidado del Grupo a 31 de diciembre de 2023, nuestra opinión sobre las cuentas anuales consolidadas al 31 de diciembre de 2023 también es una opinión con salvedades debido al posible efecto de este hecho sobre la comparabilidad entre los importes del ejercicio anual terminado el 31 de diciembre de 2023 y los del ejercicio anual terminado el 31 de diciembre de 2022.

Hemos llevado a cabo nuestra auditoría de conformidad con la normativa reguladora de la actividad de auditoría de cuentas vigente en España. Nuestras responsabilidades de acuerdo con dichas normas se describen más adelante en la sección *Responsabilidades del auditor en relación con la auditoría de las cuentas anuales consolidadas* de nuestro informe.

Somos independientes del Grupo de conformidad con los requerimientos de ética, incluidos los de independencia, que son aplicables a nuestra auditoría de las cuentas anuales consolidadas en España según lo exigido por la normativa reguladora de la actividad de auditoría de cuentas. En este sentido, no hemos prestado servicios distintos a los de la auditoría de cuentas ni han concurrido situaciones o circunstancias que, de acuerdo con lo establecido en la citada normativa reguladora, hayan afectado a la necesaria independencia de modo que se haya visto comprometida.

Consideramos que la evidencia de auditoría que hemos obtenido proporciona una base suficiente y adecuada para nuestra opinión.

---

### **Cuestiones clave de la auditoría**

Las cuestiones clave de la auditoría son aquellas cuestiones que, según nuestro juicio profesional, han sido de la mayor significatividad en nuestra auditoría de las cuentas anuales consolidadas del periodo actual. Estas cuestiones han sido tratadas en el contexto de nuestra auditoría de las cuentas anuales consolidadas en su conjunto, y en la formación de nuestra opinión sobre éstas, y no expresamos una opinión por separado sobre esas cuestiones.

Además de la cuestión descrita en la sección *Fundamento de la opinión con salvedades*, hemos determinado que las cuestiones que se describen a continuación son las cuestiones clave de la auditoría que se deben comunicar en nuestro informe.

---

#### ***Recuperabilidad de créditos concedidos y saldos a cobrar de naturaleza financiera a entidades vinculadas***

**Descripción** El Grupo tiene registrados, en los epígrafes “Inversiones en empresas del grupo y asociadas a largo plazo - Créditos a empresas” e “Inversiones en empresas del grupo y asociadas a corto plazo - Créditos a empresas” del balance de situación consolidado a 31 de diciembre de 2023, créditos concedidos a entidades vinculadas por importe de 5.298 y 829 miles de euros, respectivamente, y en “Inversiones en empresas del grupo y asociadas a corto plazo - Otros activos financieros”, saldos a cobrar de entidades vinculadas por cuentas corrientes por importe de 17.153 miles de euros. Asimismo, tiene registrados, en el epígrafe “Deudas con empresas del grupo y asociadas a corto plazo”, préstamos recibidos de entidades vinculadas por importe de 4.081 miles de euros.

La Dirección del Grupo evalúa, al menos al cierre de cada ejercicio, la existencia de indicios de deterioro y efectúa las correcciones valorativas necesarias siempre que exista evidencia objetiva de que el valor en libros de los créditos concedidos y los saldos a cobrar por cuentas corrientes mantenidas con entidades vinculadas no será recuperable, siendo el importe de la corrección valorativa la diferencia entre su valor en libros y el importe recuperable.

Hemos considerado esta área como una cuestión clave de nuestra auditoría debido a que la determinación del importe recuperable de los activos mencionados requiere la realización de estimaciones, lo que conlleva la aplicación de juicios significativos por parte de la Dirección del Grupo, así como a la significatividad de los saldos de naturaleza financiera mantenidos con entidades vinculadas.

La información relativa a las normas de valoración aplicables y los desgloses correspondientes se encuentra recogida en las Notas 3.j, 11 y 22 de la memoria consolidada adjunta.

Nuestra  
respuesta

---

En relación con esta área, nuestros procedimientos de auditoría han incluido, entre otros, los siguientes:

- ▶ Entendimiento del proceso establecido por la Dirección del Grupo para identificar indicios de deterioro y determinar el importe recuperable de los créditos concedidos y los saldos a cobrar por cuentas corrientes mantenidas con entidades vinculadas.
- ▶ Obtención y análisis de los contratos relativos a los créditos concedidos a entidades vinculadas.
- ▶ Evaluación del análisis de los indicadores de deterioro de valor de los activos mencionados realizado por la Dirección del Grupo, así como de la razonabilidad de las asunciones consideradas y la información utilizada para la determinación de su importe recuperable (entre otra, la relativa a los flujos de efectivo que se espera generen las entidades vinculadas y a su solvencia).
- ▶ Verificación de la correcta clasificación de los saldos mantenidos con entidades vinculadas y del correcto registro de los intereses devengados en relación con los mismos.
- ▶ Realización de procedimientos de confirmación y conciliación de saldos y transacciones con entidades vinculadas.
- ▶ Revisión de los desgloses incluidos en la memoria consolidada y evaluación de su conformidad con el marco normativo de información financiera aplicable.

### *Reconocimiento de ingresos*

---

Descripción

El Grupo tiene registrados, en el epígrafe “Importe neto de la cifra de negocios” de la cuenta de pérdidas y ganancias consolidada del ejercicio 2023, ingresos por importe de 67.249 miles de euros correspondientes a la prestación de servicios de recogida, transporte, tratamiento, gestión y eliminación de residuos de toda clase.

Hemos considerado esta área como una cuestión clave de nuestra auditoría debido a que el reconocimiento de ingresos requiere la aplicación de juicios para, entre otros aspectos, evaluar cuándo se transfiere al cliente el control sobre los servicios comprometidos, así como al elevado número de transacciones que realiza el Grupo y a la relevancia del importe involucrado.

La información relativa a las normas de valoración aplicables y los desgloses correspondientes a los ingresos se encuentra recogida en las Notas 3.0 y 24 de la memoria consolidada adjunta.

Nuestra  
respuesta

---

En relación con esta área, nuestros procedimientos de auditoría han incluido, entre otros, los siguientes:

- ▶ Entendimiento del proceso establecido por la Dirección del Grupo para el reconocimiento de ingresos y evaluación del diseño e implementación de los controles relevantes establecidos en el mencionado proceso.
- ▶ Análisis, mediante el uso de técnicas de tratamiento masivo de datos, de la correlación de los ingresos con las cuentas a cobrar y la tesorería.
- ▶ Verificación, para una muestra de transacciones, del adecuado registro contable de los ingresos en función de los acuerdos suscritos con los clientes.
- ▶ Realización de procedimientos analíticos sobre ingresos y márgenes.



- ▶ Realización de procedimientos de corte de operaciones para una muestra de transacciones de ingresos ocurridas en fechas cercanas al cierre del ejercicio para verificar su adecuado registro contable.
- ▶ Revisión de los desgloses incluidos en la memoria consolidada y evaluación de su conformidad con el marco normativo de información financiera aplicable

---

### **Otra información: Informe de gestión consolidado**

La otra información comprende exclusivamente el informe de gestión consolidado del ejercicio 2023 cuya formulación es responsabilidad de los administradores de la Sociedad dominante, y no forma parte integrante de las cuentas anuales consolidadas.

Nuestra opinión de auditoría sobre las cuentas anuales consolidadas no cubre el informe de gestión consolidado. Nuestra responsabilidad sobre el informe de gestión consolidado, de conformidad con lo exigido por la normativa reguladora de la actividad de auditoría de cuentas, consiste en:

- a) Comprobar únicamente que el estado de información no financiera consolidado se ha facilitado en la forma prevista en la normativa aplicable y, en caso contrario, informar sobre ello.
- b) Evaluar e informar sobre la concordancia del resto de la información incluida en el informe de gestión consolidado con las cuentas anuales consolidadas, a partir del conocimiento del Grupo obtenido en la realización de la auditoría de las citadas cuentas, así como evaluar e informar de si el contenido y presentación de esta parte del informe de gestión consolidado son conformes a la normativa que resulta de aplicación. Si, basándonos en el trabajo que hemos realizado, concluimos que existen incorrecciones materiales, estamos obligados a informar de ello.

Sobre la base del trabajo realizado, según lo descrito anteriormente, hemos comprobado que la información no financiera mencionada en el apartado a) anterior se facilita en la forma prevista en la normativa aplicable y que el resto de la información que contiene el informe de gestión consolidado concuerda con la de las cuentas anuales consolidadas del ejercicio 2023 y su contenido y presentación son conformes a la normativa que resulta de aplicación.

---

### **Responsabilidad de los administradores de la Sociedad dominante y de la comisión de auditoría en relación con las cuentas anuales consolidadas**

Los administradores de la Sociedad dominante son responsables de formular las cuentas anuales consolidadas adjuntas, de forma que expresen la imagen fiel del patrimonio, de la situación financiera y de los resultados consolidados del Grupo, de conformidad con el marco normativo de información financiera aplicable al Grupo en España, que se identifica en la nota 2 de la memoria consolidada adjunta, y del control interno que consideren necesario para permitir la preparación de cuentas anuales consolidadas libres de incorrección material, debida a fraude o error.

En la preparación de las cuentas anuales consolidadas, los administradores de la Sociedad dominante son responsables de la valoración de la capacidad del Grupo para continuar como empresa en funcionamiento, revelando, según corresponda, las cuestiones relacionadas con la empresa en funcionamiento y utilizando el principio contable de empresa en funcionamiento excepto si los administradores tienen intención de liquidar el Grupo o de cesar sus operaciones, o bien no exista otra alternativa realista.

La comisión de auditoría de la Sociedad dominante es responsable de la supervisión del proceso de elaboración y presentación de las cuentas anuales consolidadas.

---

## Responsabilidades del auditor en relación con la auditoría de las cuentas anuales consolidadas

Nuestros objetivos son obtener una seguridad razonable de que las cuentas anuales consolidadas en su conjunto están libres de incorrección material, debida a fraude o error, y emitir un informe de auditoría que contiene nuestra opinión.

Seguridad razonable es un alto grado de seguridad pero no garantiza que una auditoría realizada de conformidad con la normativa reguladora de la actividad de auditoría de cuentas vigente en España siempre detecte una incorrección material cuando existe. Las incorrecciones pueden deberse a fraude o error y se consideran materiales si, individualmente o de forma agregada, puede preverse razonablemente que influyan en las decisiones económicas que los usuarios toman basándose en las cuentas anuales consolidadas.

Como parte de una auditoría de conformidad con la normativa reguladora de la actividad de auditoría de cuentas vigente en España, aplicamos nuestro juicio profesional y mantenemos una actitud de escepticismo profesional durante toda la auditoría. También:

- ▶ Identificamos y valoramos los riesgos de incorrección material en las cuentas anuales consolidadas, debida a fraude o error, diseñamos y aplicamos procedimientos de auditoría para responder a dichos riesgos y obtenemos evidencia de auditoría suficiente y adecuada para proporcionar una base para nuestra opinión. El riesgo de no detectar una incorrección material debida a fraude es más elevado que en el caso de una incorrección material debida a error, ya que el fraude puede implicar colusión, falsificación, omisiones deliberadas, manifestaciones intencionadamente erróneas, o la elusión del control interno.
- ▶ Obtenemos conocimiento del control interno relevante para la auditoría con el fin de diseñar procedimientos de auditoría que sean adecuados en función de las circunstancias, y no con la finalidad de expresar una opinión sobre la eficacia del control interno del Grupo.
- ▶ Evaluamos si las políticas contables aplicadas son adecuadas y la razonabilidad de las estimaciones contables y la correspondiente información revelada por los administradores de la Sociedad dominante.
- ▶ Concluimos sobre si es adecuada la utilización, por los administradores de la Sociedad dominante, del principio contable de empresa en funcionamiento y, basándonos en la evidencia de auditoría obtenida, concluimos sobre si existe o no una incertidumbre material relacionada con hechos o con condiciones que pueden generar dudas significativas sobre la capacidad del Grupo para continuar como empresa en funcionamiento. Si concluimos que existe una incertidumbre material, se requiere que llamemos la atención en nuestro informe de auditoría sobre la correspondiente información revelada en las cuentas anuales consolidadas o, si dichas revelaciones no son adecuadas, que expresemos una opinión modificada. Nuestras conclusiones se basan en la evidencia de auditoría obtenida hasta la fecha de nuestro informe de auditoría. Sin embargo, los hechos o condiciones futuros pueden ser la causa de que el Grupo deje de ser una empresa en funcionamiento.
- ▶ Evaluamos la presentación global, la estructura y el contenido de las cuentas anuales consolidadas, incluida la información revelada, y si las cuentas anuales consolidadas representan las transacciones y hechos subyacentes de un modo que logran expresar la imagen fiel.
- ▶ Obtenemos evidencia suficiente y adecuada en relación con la información financiera de las entidades o actividades empresariales dentro del grupo para expresar una opinión sobre las cuentas anuales consolidadas. Somos responsables de la dirección, supervisión y realización de la auditoría del grupo. Somos los únicos responsables de nuestra opinión de auditoría.

Nos comunicamos con la comisión de auditoría de la Sociedad dominante en relación con, entre otras cuestiones, el alcance y el momento de realización de la auditoría planificados y los hallazgos significativos de la auditoría, así como cualquier deficiencia significativa del control interno que identificamos en el transcurso de la auditoría.

También proporcionamos a la comisión de auditoría de la Sociedad dominante una declaración de que hemos cumplido los requerimientos de ética aplicables, incluidos los de independencia, y nos hemos comunicado con la misma para informar de aquellas cuestiones que razonablemente puedan suponer una amenaza para nuestra independencia y, en su caso, de las correspondientes salvaguardas.

Entre las cuestiones que han sido objeto de comunicación a la comisión de auditoría de la Sociedad dominante, determinamos las que han sido de la mayor significatividad en la auditoría de las cuentas anuales consolidadas del periodo actual y que son, en consecuencia, las cuestiones clave de la auditoría.

Describimos esas cuestiones en nuestro informe de auditoría salvo que las disposiciones legales o reglamentarias prohíban revelar públicamente la cuestión.

## Informe sobre otros requerimientos legales y reglamentarios

---

### Informe adicional para la comisión de auditoría de la Sociedad dominante

La opinión expresada en este informe es coherente con lo manifestado en nuestro informe adicional para la comisión de auditoría de la Sociedad dominante de fecha 30 de abril de 2024.

---

### Periodo de contratación

La Junta General Extraordinaria de Accionistas celebrada el 29 de diciembre de 2021 nos nombró como auditores por un período de 3 años, contados a partir del ejercicio finalizado el 31 de diciembre de 2021.

---

### Servicios prestados

Los servicios, distintos de la auditoría de cuentas, que han sido prestados a la Entidad auditada se desglosan en la nota 23.C de la memoria de las cuentas anuales.

**Col·legi  
de Censors Jurats  
de Comptes  
de Catalunya**

ERNST & YOUNG, S.L.

2024 Núm. 20/24/09723

IMPORT COL·LEGIAL: 96,00 EUR

Informe d'auditoria de comptes subjecte  
a la normativa d'auditoria de comptes  
espanyola o internacional

ERNST & YOUNG, S.L.  
(Inscrita en el Registro Oficial de Auditores  
de Cuentas con el N° S0530)



---

Cristina Urgellés Calvet  
(Inscrita en el Registro Oficial de Auditores  
de Cuentas con el N° 24047)

30 de abril de 2024



Grifó Ecologic, S.A. y Sociedades Dependientes | Ejercicio 2023  
Cuentas Anuales Consolidadas e Informe de Gestión Consolidado

## BALANCE DE SITUACIÓN CONSOLIDADO

ACTIVO	NOTAS	31/12/2023	31/12/2022
<b>A) ACTIVO NO CORRIENTE</b>		<b>31.006.744</b>	<b>34.684.472</b>
<b>I. Inmovilizado intangible</b>		<b>6.027.057</b>	<b>6.136.579</b>
1. Fondo de comercio consolidado	4	5.962.692	6.059.024
2. Otro inmovilizado intangible	9	64.365	77.555
<b>II. Inmovilizado material</b>	8	<b>15.723.697</b>	<b>15.909.787</b>
1. Terrenos y construcciones		4.152.648	3.940.327
2. Instalaciones técnicas y otro inmovilizado material		9.441.909	10.591.342
3. Inmovilizado en curso y anticipos		2.129.140	1.378.118
<b>IV. Inversiones en empresas del grupo y asociadas a largo plazo</b>	11,22	<b>5.809.993</b>	<b>9.596.957</b>
2. Créditos a empresas del grupo		5.297.993	9.084.957
4. Otras inversiones		512.000	512.000
<b>V. Inversiones financieras a largo plazo</b>	11	<b>1.458.030</b>	<b>902.341</b>
<b>VI. Activos por impuesto diferido</b>	14	<b>1.987.967</b>	<b>2.138.807</b>
<b>B) ACTIVO CORRIENTE</b>		<b>44.115.694</b>	<b>43.903.176</b>
<b>II. Existencias</b>		<b>462.416</b>	<b>571.030</b>
<b>III. Deudores comerciales y otras cuentas a cobrar</b>	11	<b>19.979.949</b>	<b>23.731.408</b>
1. Clientes por ventas y prestaciones de servicios		19.853.373	23.456.965
3. Activos por impuesto corriente		16.952	16.952
4. Otros deudores		109.624	257.491
<b>IV. Inversiones en empresas del grupo y asoc. a corto plazo</b>	11,22	<b>17.981.965</b>	<b>14.558.088</b>
1. Créditos a empresas del grupo		828.720	828.720
2. Otros activos financieros		17.153.245	13.729.368
<b>V. Inversiones financieras a corto plazo</b>	11	<b>655.326</b>	<b>153.470</b>
<b>VI. Periodificaciones a corto plazo</b>		<b>51.237</b>	<b>97.794</b>
<b>VII. Efectivo y otros activos líquidos equivalentes</b>	19	<b>4.984.801</b>	<b>4.791.385</b>
1. Tesorería		4.984.801	4.791.385
<b>TOTAL ACTIVO (A + B)</b>		<b>75.122.438</b>	<b>78.587.647</b>

## BALANCE DE SITUACIÓN CONSOLIDADO

PATRIMONIO NETO Y PASIVO	NOTAS	31/12/2023	31/12/2022
<b>A) PATRIMONIO NETO</b>		<b>38.146.606</b>	<b>34.394.895</b>
<b>A-1) Fondos propios</b>	<b>11.4</b>	<b>37.771.191</b>	<b>34.383.234</b>
<b>I. Capital</b>		<b>612.028</b>	<b>612.028</b>
1. Capital escriturado		612.028	612.028
<b>II. Prima de emisión</b>		<b>26.605.298</b>	<b>26.605.298</b>
<b>III. Reservas</b>		<b>7.717.227</b>	<b>3.726.864</b>
3. Otras reservas		7.717.227	3.726.864
<b>IV. (Acciones y participaciones en patrimonio propias)</b>	<b>11.4</b>	<b>(471.717)</b>	<b>(469.752)</b>
<b>VI. Resultados del periodo atribuido a la sociedad dominante</b>		<b>3.308.355</b>	<b>3.908.796</b>
<b>A-2) Ajustes por cambios de valor</b>		<b>322.721</b>	<b>(47.867)</b>
<b>II. Diferencia de conversión</b>		<b>(47.867)</b>	<b>(47.867)</b>
<b>III. Otros</b>		<b>370.588</b>	<b>--</b>
<b>A-3) Subvenciones, donaciones y legados recibidos</b>	<b>18</b>	<b>32.814</b>	<b>37.342</b>
<b>A-4) Socios externos</b>	<b>6</b>	<b>19.880</b>	<b>22.186</b>
<b>B) PASIVO NO CORRIENTE</b>		<b>8.565.580</b>	<b>12.490.054</b>
<b>II. Deudas a largo plazo</b>	<b>11</b>	<b>8.020.205</b>	<b>12.066.699</b>
2. Deudas con entidades de crédito		7.289.430	10.554.174
3. Acreedores por arrendamiento financiero		729.935	1.323.759
4. Otros pasivos financieros		840	188.767
<b>III. Deudas con empresas del grupo y asociadas a largo plazo.</b>	<b>11,22</b>	<b>115.535</b>	<b>115.535</b>
2. Otras deudas		115.535	115.535
<b>IV. Pasivos por impuesto diferido</b>	<b>14</b>	<b>429.840</b>	<b>307.819</b>
<b>C) PASIVO CORRIENTE</b>		<b>28.410.252</b>	<b>31.702.698</b>
<b>II. Provisiones a corto plazo</b>	<b>16</b>	<b>7.204</b>	<b>7.204</b>
<b>III. Deudas a corto plazo</b>	<b>11</b>	<b>9.849.967</b>	<b>8.614.041</b>
2. Deudas con entidades de crédito		8.423.741	6.704.564
3. Acreedores por arrendamiento financiero		717.070	762.522
4. Otros pasivos financieros		709.156	1.146.954
<b>IV. Deudas con empresas del grupo y asociadas a corto plazo</b>	<b>11,22</b>	<b>4.081.195</b>	<b>2.944.461</b>
2. Otras deudas		4.081.195	2.944.461
<b>V. Acreedores comerciales y otras cuentas a pagar</b>	<b>11</b>	<b>14.471.886</b>	<b>20.136.992</b>
1. Proveedores		13.473.347	19.305.471
3. Pasivos por impuesto corriente		247	494
4. Otros acreedores		998.292	831.026
<b>TOTAL PATRIMONIO NETO Y PASIVO (A + B + C)</b>		<b>75.122.438</b>	<b>78.587.647</b>

## CUENTA DE PÉRDIDAS Y GANANCIAS CONSOLIDADA

	NOTAS	Ejercicio 2023	Ejercicio 2022
<b>A) OPERACIONES CONTINUADAS</b>			
<b>1. Importe neto de la cifra de negocios</b>	<b>24</b>	<b>67.249.355</b>	<b>62.236.513</b>
a) Ventas		4.473.770	596.973
b) Prestaciones de servicios		62.775.585	61.639.539
<b>2. Variación de existencias de productos terminados y en curso de fabric.</b>		<b>25.829</b>	<b>--</b>
<b>3. Trabajos realizados por la empresa para su activo</b>		<b>196.386</b>	<b>246.527</b>
<b>4. Aprovisionamientos</b>		<b>(32.504.659)</b>	<b>(31.484.510)</b>
a) Consumo de mercaderías	<b>15.a</b>	(137.171)	(183.433)
b) Consumo de materias primas y otras materias consum.	<b>15.b</b>	(7.308.817)	(6.889.321)
c) Trabajos realizados por otras empresas		(25.058.671)	(24.411.756)
<b>5. Otros ingresos de explotación</b>		<b>423.749</b>	<b>194.181</b>
a) Ingresos accesorios y otros de gestión corriente		33.636	25.431
b) Subvenciones de explotación incorporadas al resultado del ejercicio		390.113	168.750
<b>6. Gastos de personal</b>		<b>(14.008.820)</b>	<b>(11.906.690)</b>
a) Sueldos, salarios y asimilados		(10.754.104)	(9.178.253)
b) Cargas sociales	<b>15.c</b>	(3.254.716)	(2.728.436)
<b>7. Otros gastos de explotación</b>		<b>(11.155.164)</b>	<b>(10.169.842)</b>
a) Pérdidas, deterioro y variación de prov. por operaciones comerciales.		(53.071)	(2.310)
b) Otros gastos de gestión corriente		(11.102.093)	(10.167.532)
<b>8. Amortización del inmovilizado</b>	<b>4,8 y 9</b>	<b>(4.762.187)</b>	<b>(4.520.482)</b>
<b>9. Imputación de subvenciones de inm. no financiero y otras</b>	<b>18</b>	<b>6.037</b>	<b>435.867</b>
<b>11. Deterioro y resultado por enajenaciones del inmovilizado</b>		<b>--</b>	<b>(916.176)</b>
a) Deterioros y pérdidas		--	(918.676)
b) Resultados por enajenaciones y otras	<b>8</b>	--	2.500
<b>13. Diferencia negativa en combinaciones de negocios</b>		<b>--</b>	<b>997.444</b>
<b>14. Otros resultados</b>	<b>15.d</b>	<b>(148.690)</b>	<b>87.145</b>
<b>A.1) RESULTADO DE EXPLOTACIÓN</b>		<b>5.321.836</b>	<b>5.199.975</b>
<b>15. Ingresos financieros</b>	<b>11</b>	<b>754.455</b>	<b>621.891</b>
b) De valores negociables y otros instrumentos financieros		754.455	621.891
<b>16. Gastos financieros</b>	<b>11</b>	<b>(993.658)</b>	<b>(453.847)</b>
<b>A.2) RESULTADO FINANCIERO</b>		<b>(239.203)</b>	<b>168.044</b>
<b>A.3) RESULTADO ANTES DE IMPUESTOS</b>		<b>5.082.633</b>	<b>5.368.019</b>
<b>24. Impuesto sobre beneficios</b>	<b>14</b>	<b>(1.775.493)</b>	<b>(1.460.438)</b>
<b>A.4) RESULTADO PROCEDENTE DE ACT. CONTINUADAS</b>		<b>3.307.140</b>	<b>3.907.581</b>
<b>A.5) RESULTADO DEL PERIODO</b>		<b>3.307.140</b>	<b>3.907.581</b>
Resultado del periodo atribuido a la sociedad dominante		3.308.355	3.908.651
Resultado del periodo atribuido a socios externos		(1.215)	(1.215)

**ESTADO DE CAMBIOS EN PATRIMONIO NETO CONSOLIDADO**

A) ESTADO DE INGRESOS Y GASTOS RECONOCIDOS CONSOLIDADO	NOTAS	Ejercicio 2023	Ejercicio 2022
<b>A) RESULTADO CONSOLIDADO DEL PERIODO</b>		<b>3.307.140</b>	<b>3.907.581</b>
<b>INGRESOS Y GASTOS IMPUTADOS DIRECTAMENTE A PATR. NETO CONSOLIDADO</b>			
II. Por cobertura de flujos de efectivo		494.118	--
VII. Efecto impositivo		(123.530)	--
<b>B) TOTAL DE INGRESOS Y GASTOS IMPUTADOS DIRECTAMENTE A PATRIMONIO NETO CONSOLIDADO (I + II + III + IV + V + VI + VII)</b>		<b>370.588</b>	<b>--</b>
<b>TRANSFERENCIAS A LA CUENTA DE PÉRDIDAS Y GANANCIAS CONSOLIDADA</b>			
X. Subvenciones, donaciones y legados recibidos	<b>18</b>	(6.037)	(435.867)
XIII. Efecto impositivo	<b>14</b>	1.509	108.967
<b>C) TOTAL DE TRANSFERENCIAS A LA CUENTA DE PÉRDIDAS Y GANANCIAS CONSOLIDADA (VIII + IX + X + XI + XII + XIII + XIV)</b>		<b>(4.528)</b>	<b>(326.900)</b>
<b>TOTAL DE INGRESOS Y GASTOS CONSOLIDADOS RECONOCIDOS (A + B + C)</b>		<b>3.673.200</b>	<b>3.580.681</b>
Total de ingresos y gastos atribuidos a la sociedad dominante		3.674.415	3.581.896
Total de ingresos y gastos atribuidos a los socios externos		(1.215)	(1.215)

**ESTADO DE CAMBIOS EN PATRIMONIO NETO CONSOLIDADO**

**PARTE B**

B) ESTADO TOTAL DE CAMBIOS EN PATRIMONIO NETO CONSOLIDADO	CAPITAL ESC.	PRIMA DE EMISIÓN	RESERVAS Y RTDO EJ. ANT.	(ACC. PROPIAS)	RTDO EJE. ATR. SOC DOM	AJS. POR CBO. VAL.	SUBV.	SOCIOS EXTERNOS	TOTAL
<b>A. SALDO FINAL DEL AÑO 2021</b>	<b>612.028</b>	<b>26.605.298</b>	<b>1.658.278</b>	<b>(475.536)</b>	<b>2.070.865</b>	<b>(47.867)</b>	<b>364.242</b>	<b>22.187</b>	<b>30.809.495</b>
I. Ajustes por cambios de criterio 2022 y anteriores	--	--	--	--	--	--	--	--	--
II. Ajustes por errores 2022 y anteriores	--	--	--	--	--	--	--	--	--
<b>B. SALDO AJUSTADO, INICIO DEL AÑO 2022</b>	<b>612.028</b>	<b>26.605.298</b>	<b>1.658.278</b>	<b>(475.536)</b>	<b>2.070.865</b>	<b>(47.867)</b>	<b>364.242</b>	<b>22.187</b>	<b>30.809.495</b>
I. Total ingresos y gastos reconocidos	--	--	--	--	3.907.581	--	(326.900)	--	3.580.681
II. Operaciones con socios o propietarios	--	--	--	5.783	--	--	--	--	5.783
5. Operaciones con acciones o participaciones propias	--	--	--	5.783	--	--	--	--	5.783
6. Adquisiciones (ventas) de participaciones de socios externos	--	--	--	--	--	--	--	--	--
III. Otras variaciones del patrimonio neto	--	--	2.068.586	--	(2.069.650)	--	--	--	(1.064)
<b>C. SALDO FINAL DEL AÑO 2022</b>	<b>612.028</b>	<b>26.605.298</b>	<b>3.726.864</b>	<b>(469.753)</b>	<b>3.908.796</b>	<b>(47.867)</b>	<b>37.341</b>	<b>22.187</b>	<b>34.394.895</b>
I. Ajustes por cambios de criterio 2023 y anteriores	--	--	--	--	--	--	--	--	--
II. Ajustes por errores 2023 y anteriores	--	--	--	--	--	--	--	--	--
<b>D. SALDO AJUSTADO, INICIO DEL AÑO 2023</b>	<b>612.028</b>	<b>26.605.298</b>	<b>3.726.864</b>	<b>(469.753)</b>	<b>3.908.796</b>	<b>(47.867)</b>	<b>37.341</b>	<b>22.187</b>	<b>34.394.895</b>
I. Total ingresos y gastos reconocidos	--	--	--	--	3.308.355	370.588	(4.528)	(1.215)	3.673.200
II. Operaciones con socios o propietarios	--	--	(8.617)	(1.964)	--	--	--	--	(10.581)
5. Operaciones con acciones o participaciones propias	--	--	(8.617)	(1.964)	--	--	--	--	(10.581)
6. Adquisiciones (ventas) de participaciones de socios externos	--	--	--	--	--	--	--	--	--
III. Otras variaciones del patrimonio neto	--	--	3.998.980	--	(3.908.796)	--	--	(1.092)	89.092
<b>E. SALDO FINAL DEL AÑO 2023</b>	<b>612.028</b>	<b>26.605.298</b>	<b>7.717.227</b>	<b>(471.717)</b>	<b>3.308.355</b>	<b>322.722</b>	<b>32.814</b>	<b>19.880</b>	<b>38.146.606</b>



## ESTADO DE FLUJOS DE EFECTIVO CONSOLIDADO

	NOTAS	Ejercicio 2023	Ejercicio 2022
<b>A) FLUJOS DE EFECTIVO DE LAS ACT. DE EXPLOTACION</b>			
<b>1. Resultado del ejercicio antes de impuestos</b>		<b>5.082.633</b>	<b>5.368.019</b>
<b>2. Ajustes al resultado</b>		<b>4.995.353</b>	<b>3.837.614</b>
a) Amortización del inmovilizado	<b>4,8 y 9</b>	4.762.187	4.520.482
b) Correcciones valorativas por deterioro		--	920.986
d) Imputación de subvenciones	<b>18</b>	(6.037)	(435.867)
e) Resultados por bajas y enajenaciones del inm.	<b>8</b>	--	(2.500)
g) Ingresos financieros	<b>11</b>	(754.455)	(621.891)
h) Gastos financieros	<b>11</b>	993.658	453.847
k) Otros ingresos y gastos		--	(997.444)
<b>3. Cambios en el capital corriente</b>		<b>(1.656.035)</b>	<b>(1.275.007)</b>
a) Existencias		108.614	280.812
b) Deudores y otras cuentas a cobrar		4.047.457	(7.874.658)
c) Otros activos corrientes		--	(44.016)
d) Acreedores y otras cuentas a pagar		(5.812.106)	6.362.855
<b>4. Otros flujos de efectivo de las act. de explotación</b>		<b>(661.071)</b>	<b>(453.847)</b>
a) Pagos de intereses	<b>11</b>	(993.658)	(453.847)
c) Cobros de intereses	<b>11</b>	300.082	--
e) Otros pagos (cobros)		32.505	--
<b>5. Flujos de efectivo de las actividades de explotación</b>		<b>7.760.880</b>	<b>7.476.779</b>
<b>B) FLUJOS DE EFECTIVO DE LAS ACT. DE INVERSION</b>			
<b>6. Pagos por inversiones</b>		<b>(4.424.438)</b>	<b>(10.197.448)</b>
a) Sociedades del grupo, neto de efectivo en sociedades consolidadas		(2.110.372)	(5.017.535)
c) Inmovilizado intangible		(6.400)	(4.650)
d) Inmovilizado material		(1.901.892)	(4.993.512)
f) Otros activos financieros		(603.172)	(181.751)
h) Otros activos		197.398	--
<b>7. Cobros por desinversiones</b>		--	<b>2.500</b>
c) Inmovilizado material	<b>8</b>	--	2.500
<b>8. Flujos de efectivo de las actividades de inversión</b>		<b>(4.424.438)</b>	<b>(10.194.948)</b>
<b>9. Cobros y pagos por instrumentos de patrimonio</b>		<b>(456)</b>	<b>112.472</b>
d) Enajenación de instrumentos de patrim. propio de la dominante (+)		(1.965)	3.505
e) Subvenciones, donaciones y legados recibidos (+)		1.509	108.967
<b>10. Cobros y pagos por instrumentos de pasivo financiero</b>		<b>(3.142.570)</b>	<b>3.539.594</b>
a) Emisión		2.500.000	7.188.944
2. Deudas con entidades de crédito		2.500.000	6.600.000
4. Otras deudas		--	588.944
b) Devolución y amortización de		(5.642.570)	(3.649.350)
2. Deudas con entidades de crédito		(4.684.844)	(2.452.944)
4. Otras deudas		(957.726)	(1.196.406)
<b>12. Flujos de efectivo de las actividades de financiación</b>		<b>(3.143.026)</b>	<b>3.652.066</b>
<b>E) AUMENTO / DISMINUCION NETA DEL EFECTIVO</b>		<b>193.416</b>	<b>933.897</b>
Efectivo o equivalentes al comienzo del ejercicio		<b>4.791.385</b>	<b>3.857.488</b>
Efectivo o equivalentes al final del ejercicio		<b>4.984.801</b>	<b>4.791.385</b>

## MEMORIA DE LAS CUENTAS ANUALES CONSOLIDADAS

### 1) Descripción del Grupo y Conjunto consolidable

#### a) Sociedad dominante

Griñó Ecologic, S.A. en adelante la Sociedad dominante, se constituyó por tiempo indefinido el 9 de junio de 2003. En la actualidad tiene su domicilio social en Plaça Sant Joan 10, 6º 2ª, Lleida.

El 31 de mayo de 2011 quedó inscrita en el Registro Mercantil de Lleida la transformación de la sociedad a Sociedad Anónima. Como consecuencia del acuerdo se transformaron en acciones nominativas las participaciones sociales constitutivas del capital social.

Su actividad consiste en la recogida, transporte, tratamiento, gestión y eliminación de residuos de toda clase, ya sea por sí misma o través de participadas.

Quedan excluidas del objeto social todas aquellas actividades para cuyo ejercicio la Ley exija requisitos especiales que no queden cumplidos por esta Sociedad.

En el ejercicio 2011 Griñó Ecologic, S.A. constituyó una Sucursal en Buenos Aires, Argentina. Se encuentra inscrita en la Inspección General de Justicia, Seguridad y Derechos Humanos de la Nación Argentina, bajo el número 423, del Libro 59, Tomo B, de Estatutos extranjeros y provista de CUIT número 33-71182410-9; con la finalidad de ejercer habitualmente los actos objeto de la Sociedad.

El grupo pertenece a un grupo de sociedades, según los términos previstos en el artículo 42 del Código de Comercio, siendo Corporació Griñó, S.L. su sociedad dominante. Dicha sociedad tiene su domicilio social en Plaça Sant Joan 10, 7ª Planta, Lleida. Las cuentas anuales consolidadas de Corporació Griñó, S.L. se depositan en el Registro Mercantil de Lleida. La fecha de consolidación es 31 de diciembre de 2023.

La moneda funcional utilizada es el euro para los ejercicios 2023 y 2022.

#### b) Sociedades dependientes, asociadas y multigrupo

El detalle de sociedades dependientes, asociadas y multigrupo que forman parte del conjunto consolidable, junto con toda la información sobre ellas, está incluido en el Anexo I de la presente memoria, donde se identifican por separado las sociedades dependientes asociadas y multigrupo. No se ha excluido ninguna sociedad en el proceso de consolidación. Asimismo, en la consolidación de las sociedades determinadas como multigrupo, se ha aplicado el método de integración proporcional.

### 2) Bases de presentación de las cuentas anuales

#### a) Imagen fiel

Las cuentas anuales consolidadas se han preparado de acuerdo con el marco normativo de información financiera aplicable al Grupo, que es el establecido en el Plan General de Contabilidad aprobado por el Real Decreto 1514/2007, de 16 de noviembre, el cual desde su publicación ha sido objeto de varias modificaciones, la última de ellas mediante el Real Decreto 1/2021, de 12 de enero, y las Normas de Formulación de Cuentas Anuales Consolidadas, aprobadas por

RD 1159/2010, de 17 de septiembre, junto con sus normas de desarrollo, así como con el resto de la legislación mercantil vigente.

Las cuentas anuales consolidadas, que han sido formuladas por el Consejo de Administración de la Sociedad dominante, han sido obtenidas de los registros contables y se han presentado de forma que muestran la imagen fiel del patrimonio consolidado, de la situación financiera consolidada, de los resultados consolidados y de la veracidad de los flujos de efectivo consolidados habidos durante el ejercicio, incorporados en el estado de flujos de efectivo consolidado. Las cuentas anuales consolidadas se someterán para su aprobación a la Junta General de Accionistas y se prevé que serán aprobadas sin modificaciones.

No existen razones excepcionales que supongan que, para mostrar la imagen fiel, no deban aplicarse las disposiciones legales vigentes en materia contable.

#### b) Principios contables

Los principios y criterios contables aplicados en la elaboración de estas cuentas anuales consolidadas son los que se resumen en la Nota 3) de esta Memoria consolidada. Se han aplicado en la elaboración de estas cuentas anuales consolidadas todos los principios contables obligatorios establecidos en el marco normativo citado.

#### c) Aspectos críticos de la valoración y estimación de la incertidumbre

La preparación de las cuentas anuales consolidadas requiere la realización por parte del grupo de ciertas estimaciones y juicios en relación con el futuro que se evalúan continuamente y se basan en la experiencia histórica y otros factores, incluidas las expectativas de sucesos futuros que se creen razonables bajo las circunstancias.

Si bien las estimaciones consideradas se han realizado sobre la mejor información disponible a la fecha de formulación de las presentes cuentas anuales consolidadas, cualquier modificación en el futuro de dichas estimaciones se aplicaría de forma prospectiva a partir de dicho momento, reconociendo el efecto del cambio en la estimación realizada en la cuenta de pérdidas y ganancias del ejercicio en cuestión.

Las estimaciones contables resultantes, por definición, no siempre se ajustarán a los correspondientes resultados reales. Las principales estimaciones contables formuladas lo han sido en relación con los activos financieros con partes vinculadas, tanto instrumentos de patrimonio como créditos. Anualmente, la dirección evalúa la recuperabilidad de las inversiones, ya sea vía participación en patrimonio o vía créditos u otros activos financieros, que mantiene con sociedades vinculadas, en base al valor patrimonial de las mismas, corrigiendo este en caso de la existencia de plusvalías latentes importantes o de planes de negocio que impliquen la recuperación de un valor patrimonial desequilibrado.

En las cuentas anuales consolidadas se han utilizado ocasionalmente estimaciones realizadas por el Consejo de Administración de la Sociedad dominante para valorar algunos de los activos, pasivos, ingresos, gastos y compromisos que figuran registrados en ellas. Básicamente, estas estimaciones se refieren a:

- Las pérdidas por deterioro de determinados activos.
- La vida útil de los activos materiales e intangibles.
- El valor razonable del derivado de cobertura de tipo de interés.

Estas estimaciones se realizaron en función de la mejor información disponible en la fecha de la formulación de estas cuentas anuales

consolidadas sobre los hechos analizados, siendo posible que acontecimientos que puedan tener lugar en el futuro obliguen a modificarlas en próximos ejercicios, lo que se haría de forma prospectiva, reconociendo los efectos del cambio de estimación en las correspondientes cuentas anuales consolidadas futuras.

No se han realizado cambios significativos en las estimaciones contables que afecten al ejercicio actual ni que se esperen que puedan afectar a los ejercicios futuros.

#### d) Comparación de la información

Las cuentas anuales consolidadas se presentan a efectos comparativos, con cada una de las partidas del balance de situación consolidado, de la cuenta de pérdidas y ganancias consolidada, del estado de cambios en el patrimonio neto consolidado, del estado de flujos de efectivo consolidado y de la memoria consolidada, además de las cifras del ejercicio anual terminado el 31 de diciembre de 2023, las correspondientes al ejercicio 2022.

A efectos de comparabilidad, deben tenerse en cuenta lo descrito en la nota 5, de combinaciones de negocios, donde se indica que en este ejercicio la Sociedad dominante ha tomado el control de la mercantil Retorna del Sur, S.L. En el ejercicio 2022 la Sociedad dominante tomó el control de la mercantil Gestión Medioambiental de Neumáticos, S.L. En dicha nota pueden encontrarse los importes de activo y de cuenta de resultados que ha incorporado su integración en las presentes cuentas anuales consolidadas, a efecto de una adecuada comparabilidad.

#### e) Agrupación de partidas y elementos recogidos en diversas partidas

No se han realizado agrupaciones en el balance consolidado, en la cuenta de pérdidas y ganancias consolidada, en el estado de cambios en el patrimonio neto consolidado ni en el estado de flujos de efectivo consolidado, distintas a las que aparecen desagregadas en esta memoria consolidada.

En el balance consolidado adjunto existen elementos presentados en varias partidas, principalmente asociados a la separación entre largo plazo y corto plazo de los vencimientos de los instrumentos financieros de activo o de pasivo.

#### f) Cambios en criterios contables y correcciones de errores

No se han producido cambios en criterios contables en el ejercicio. Asimismo, tampoco se ha procedido a realizar ninguna corrección de error respecto a los saldos de ejercicios anteriores.

#### g) Corrección de errores

No se han realizado ajustes por corrección de error durante el ejercicio finalizado a 31 de diciembre del 2023.

Hasta la fecha de presentación de las presentes cuentas anuales no se han producido efectos significativos en la actividad del grupo y, conforme a las estimaciones actuales de los Administradores, no se estiman efectos relevantes en el ejercicio 2023.

### 3) Normas de registro y valoración

El Grupo sigue las normas de registro y valoración establecidas en su marco de información financiera aplicable, siendo las siguientes algunas de ellas, si bien es posible que, a pesar de ser las normas

establecidas, no se hayan producido en particular durante el ejercicio algunas transacciones de la naturaleza indicada:

#### a) Fondo de comercio de consolidación

Las combinaciones de negocios se contabilizan por el método de adquisición, considerando como coste de la misma los valores razonables, en la fecha de intercambio, de los activos entregados, los pasivos incurridos o asumidos y los instrumentos del patrimonio neto emitidos por la sociedad adquirente a cambio del control del negocio adquirido. En la fecha de adquisición se reconoce como fondo de comercio de consolidación la diferencia positiva entre la contraprestación transferida para obtener el control de la sociedad adquirida determinada conforme a la norma de valoración 19ª Combinaciones de negocios del Plan General de Contabilidad, más en el caso de adquisiciones sucesivas de participaciones, o combinaciones por etapas, el valor razonable en la fecha de adquisición de cualquier participación previa en el capital de la sociedad adquirida, y la parte proporcional del patrimonio neto representativa de la participación en el capital de la sociedad dependiente. Se presume que el coste de la combinación, según se define en el apartado 2.3 de la norma de registro y valoración 19ª Combinaciones de negocios del Plan General de Contabilidad, es el mejor referente para estimar el valor razonable en dicha fecha, de cualquier participación previa de la dominante en la dependiente. En caso de evidencia en contrario, se utilizan otras técnicas de valoración para determinar el valor razonable de la participación previa en la sociedad dependiente.

El fondo de comercio de consolidación hasta el 31 de diciembre de 2015 no se amortizaba. La Ley 22/2015, de 20 de julio, de Auditoría de Cuentas, introdujo, entre otras, la modificación del art 39.4 del Código de Comercio en el que se establece que se presumirá, salvo prueba en contrario, que la vida útil del fondo de comercio es de diez años. La entrada en vigor de dicho cambio es el 1 de enero de 2016. El método de comprobar la identificación de los indicios de deterioro a consistido en comparar los años que quedan pendientes de amortizar de estos fondos de comercio, con los años teóricos en los que se tardaría en acumular el importe del valor neto contable de los fondos de comercio, teniendo en cuenta la media del EBITDA histórico de los últimos ejercicios y considerando también las previsiones futuras de negocio.

La diferencia negativa de consolidación, generada por la adquisición en el ejercicio 2022 de la mercantil Gestión Medioambiental del Neumático, S.L, surgida de la eliminación de la inversión de la sociedad dominante respecto de los fondos propios de las sociedades dependientes, como consecuencia de la realización de la primera consolidación.

#### b) Transacciones entre sociedades incluidas en el conjunto consolidable

Las cuentas anuales consolidadas se presentan una vez eliminados los gastos e ingresos entre empresas del Grupo integradas, así como los créditos y débitos pendientes entre ellas.

La totalidad del resultado producido por las operaciones internas realizadas entre sociedades del Grupo integradas se elimina y difiere hasta que se realice dicho resultado frente a terceros ajenos al Grupo.

#### c) Homogeneización de partidas de las cuentas individuales de las sociedades incluidas en el conjunto consolidable

Las partidas de las cuentas individuales de las sociedades incluidas en el conjunto consolidable han sido adecuadamente homogeneizadas, previamente a la realización de la agrupación de

cuentas y a la realización de las eliminaciones necesarias en la consolidación.

#### d) Inmovilizado intangible

El inmovilizado intangible se reconoce inicialmente por su coste de adquisición y, posteriormente, se valora a su coste, minorado por la correspondiente amortización acumulada (calculada en función de su vida útil) y por las pérdidas de deterioro que, en su caso, haya experimentado. En caso de que el grupo considere que la vida útil de un inmovilizado intangible no es estimable de manera fiable, estos se amortizarán en un plazo de diez años.

El grupo reconoce contablemente cualquier pérdida que haya podido producirse en el valor registrado de estos activos con origen en su deterioro, utilizándose como contrapartida el epígrafe "Deterioros y pérdidas" de la cuenta de pérdidas y ganancias. Los criterios para el reconocimiento de las pérdidas por deterioro de estos activos y, en su caso, de las recuperaciones de las pérdidas por deterioro registradas en ejercicios anteriores, se explican en el apartado f) de esta Nota.

Las aplicaciones informáticas se registran al coste de adquisición y se amortizan linealmente en función de la vida útil estimada. Los costes de mantenimiento de los sistemas informáticos se imputan a resultados del ejercicio en que se incurren.

#### e) Inmovilizado material

El inmovilizado material se registra al coste, ya sea este el de adquisición o el de producción, neto de su correspondiente amortización acumulada y de las pérdidas por deterioro que haya experimentado. Para los inmovilizados que necesiten un período de tiempo superior a un año para estar en condiciones de uso, se incluye como precio de adquisición o coste de producción los gastos financieros que se hayan devengado antes de dicha puesta en condiciones de uso.

Se amortizan linealmente en función de su vida útil estimada, entendiéndose que los terrenos sobre los que se asientan los edificios y otras construcciones tienen una vida útil indefinida y que, por tanto, no son objeto de amortización.

La amortización de la planta DieselR se amortizaba de forma regresiva. Al cierre del ejercicio 2022 su valor neto contable es cero debido a la amortización y el deterioro aplicado.

Las mejoras, costes de ampliación y modernización en bienes que alargan la vida útil de dichos activos son capitalizadas como mayor importe del inmovilizado material, con el consiguiente retiro contable de los elementos sustituidos o renovados. Los gastos de mantenimiento y conservación, siguiendo el principio de devengo, se cargan a resultados en el momento en que se producen.

En el caso de bajas, retiros, o cuando no se espera obtener beneficios o rendimientos económicos futuros de los elementos de las inmovilizaciones materiales, su coste de adquisición y su amortización acumulada se eliminan de los registros contables. El beneficio o pérdida resultante se lleva a resultados.

La amortización de las inmovilizaciones materiales se inicia a partir de la fecha de su puesta en funcionamiento.

#### f) Deterioro del valor del inmovilizado material e intangible

En la fecha de cada balance de situación o siempre que existan indicios de pérdida de valor, el grupo revisa los importes en libros de sus activos materiales e intangibles para determinar si dichos activos han sufrido una pérdida de deterioro de valor. Si existe cualquier indicio, el importe recuperable del activo se calcula con el objeto de determinar el alcance de la pérdida por deterioro de

valor (si la hubiera). En caso de que el activo no genere flujos de efectivo por sí mismo que sean independientes de otros activos, se calcula el importe recuperable de la unidad generadora de efectivo a la que pertenece el activo. El importe recuperable es el valor superior entre el valor razonable menos el coste de venta y el valor en uso.

Dado que en la actualidad estos deterioros no son fiscalmente deducibles, el registro de un deterioro de inmovilizado material e intangible viene asociado al registro de un activo por diferencia temporal, siempre y cuando el mismo se considere recuperable en base a la evaluación global de este tipo de activos.

#### g) Criterio de calificación de terrenos y construcciones como inversiones inmobiliarias

Se clasifican como inversiones inmobiliarias los terrenos y construcciones que se poseen para obtener rentas y/o plusvalías. Las normas de valoración que se aplican son las detalladas en el punto 3e de esta memoria.

#### h) Arrendamientos. Criterios de contabilización de contratos de arrendamientos financieros y similares

i. Arrendamiento financiero. Se considera arrendamiento financiero y similar, cuando de las condiciones económicas de un acuerdo de arrendamiento, se deduce que se transfieren sustancialmente todos los riesgos y beneficios inherentes a la propiedad de los activos objeto de los contratos, cuando no existe duda razonable de que se va a ejercitar la opción de compra, o cuando se deduce que se transferirá la propiedad del activo al finalizar el contrato, cuando el plazo del arrendamiento coincida o cubra la mayor parte de la vida económica del activo, cuando el valor actual de los pagos mínimos acordados por el arrendamiento suponga la práctica totalidad del valor razonable del activo arrendado, cuando las especiales características del activo objeto de arrendamiento hacen que su utilidad quede restringida al arrendatario, cuando el arrendatario puede cancelar el contrato de arrendamiento asumiendo las pérdidas sufridas por el arrendador a causa de tal cancelación, cuando los resultados derivados de las fluctuaciones en el valor razonable del importe residual recaen sobre el arrendatario o cuando el arrendatario tiene la posibilidad de prorrogar el arrendamiento con pagos sustancialmente inferiores a los habituales del mercado.

Se registra en el activo según su naturaleza, es decir como inmovilizado material o intangible, por el importe menor entre el valor razonable del activo arrendado y el valor actual al inicio del contrato de los pagos mínimos acordados incluido el pago de la opción de compra, y de los gastos directos iniciales inherentes a la operación.

Los activos reconocidos en el balance consolidado como consecuencia de los contratos de arrendamiento financiero siguen los criterios de amortización, deterioro y baja que les corresponde según su naturaleza.

ii. Arrendamiento operativo. En las operaciones de arrendamiento operativo, la propiedad del bien arrendado y sustancialmente todos los riesgos y ventajas que recaen sobre el bien, permanecen en el arrendador.

Cuando el grupo actúa como arrendatario, los gastos del arrendamiento incluyendo incentivos concedidos, en su caso, por el arrendador, se cargan linealmente a la cuenta de pérdidas y ganancias consolidadas, en función de la vida del contrato.

## i) Permutas

- i. Permutas de carácter comercial. El inmovilizado material recibido se valora por el valor razonable del activo entregado más, en su caso, las contrapartidas monetarias entregadas, salvo que exista una evidencia más clara del valor razonable del activo recibido y con el límite de este último.

Las diferencias de valoración que puedan surgir al dar de baja el elemento entregado a cambio se reconocen en la cuenta de pérdidas y ganancias.

- ii. Permutas de carácter no comercial. El inmovilizado material recibido se valora por el valor contable del bien entregado más, en su caso, las contrapartidas monetarias entregadas, con el límite, cuando está disponible, del valor razonable del inmovilizado recibido si éste fuera menor.

Cuando no puede obtenerse una estimación fiable del valor razonable de los elementos que intervienen en la operación, ésta se trata como de carácter no comercial.

## j) Instrumentos financieros

Activos financieros. Se reconocen en el balance de situación cuando se lleva a cabo su adquisición y se registran inicialmente a su valor razonable, incluyendo en general los costes de la operación. A efectos de su registro y valoración el grupo clasifica los activos financieros en los siguientes grupos:

- Activos financieros a valor razonable con cambios en la cuenta de pérdidas y ganancias: Esta es la categoría predeterminada, salvo que corresponda clasificarlo en otra categoría, según las mismas se describen más adelante. En particular, se clasifican bajo esta categoría los activos financieros mantenidos para negociar, esto es, que son objeto de compras y ventas frecuentes con el interés de beneficiarse de la fluctuación a corto plazo en su valor. Los activos financieros incluidos en esta categoría se valoran en todo momento a valor razonable, llevando las variaciones posteriores al registro inicial a la cuenta de resultados.
- Activos financieros valorados a coste amortizado: Un activo financiero se clasificará bajo esta categoría si la empresa mantiene la inversión con el objetivo de percibir los flujos de efectivo derivados de la ejecución del contrato, y las condiciones contractuales del activo financiero dan lugar, en fechas especificadas, a flujos de efectivo que son únicamente cobros de principal e intereses sobre el importe del principal pendiente. Con carácter general, se incluyen en esta categoría los créditos por operaciones comerciales y los créditos por operaciones no comerciales. Para el caso de estos, inicialmente serán valorados a valor razonable, y posteriormente se les aplica el criterio del coste amortizado. Los intereses devengados se contabilizarán en la cuenta de pérdidas y ganancias, aplicando el método del tipo de interés efectivo.
- Activos financieros valorados a valor razonable con cambios en el patrimonio neto: Un activo financiero se incluirá en esta categoría cuando las condiciones contractuales del activo financiero dan lugar, en fechas especificadas, a flujos de efectivo que son únicamente cobros de principal e intereses sobre el importe del principal pendiente, y no se mantenga para negociar ni proceda clasificarlo en la categoría regulada en el apartado anterior. Los activos financieros incluidos en esta categoría se valoran en todo momento a valor razonable, llevando las variaciones posteriores al registro inicial directamente a patrimonio neto, hasta el momento en que el elemento sea dado de

baja, momento en que se traspasará la variación acumulada a resultado.

- Activos financieros valorados a coste: En esta categoría se incluyen los activos financieros que el marco normativo de información financiera que le es de aplicación al grupo, entre los cuales se encuentran:
  - o Las inversiones en patrimonio neto de empresas del Grupo.
  - o El resto de las inversiones en instrumentos de patrimonio neto cuyo valor razonable no pueda determinarse por referencia a un mercado activo o estimarse con fiabilidad.
  - o Los préstamos participativos cuyos intereses tengan carácter contingente, bien porque se pacte un tipo de interés fijo o variable condicionado al cumplimiento de un hito en la empresa prestataria (por ejemplo, la obtención de beneficios), o bien porque se calculen exclusivamente por referencia a la evolución de la actividad de la citada empresa.
  - o Cualquier otro activo financiero que inicialmente procediese clasificar en la cartera de valor razonable con cambios en la cuenta de pérdidas y ganancias cuando no sea posible obtener una estimación fiable de su valor razonable.

Las inversiones en esta categoría se valorarán inicialmente al coste. Con posterioridad, serán valoradas al coste menos las correcciones valorativas.

En lo referente a deterioro de valor, para las categorías a las que este concepto aplica, es decir, para los activos a coste amortizado, los que llevan los cambios a patrimonio neto y los activos a coste, al menos al cierre del ejercicio se analiza la existencia de evidencias objetivas de deterioro de valor, y en caso de considerar que las mismas existen, se procede a ajustar el valor neto del instrumento a su valor recuperable, tomado a partir del valor actual de sus flujos descontados, o bien a partir de su valor razonable menos sus costes de venta.

- ii. Pasivos financieros. Los instrumentos financieros emitidos, incurridos o asumidos se clasifican como pasivos financieros siempre que de acuerdo con su realidad económica supongan una obligación contractual de entregar efectivo u otro activo financiero, o de intercambiar activos o pasivos financieros con terceros en condiciones potencialmente desfavorables. A efectos de su registro y valoración el grupo clasifica los pasivos financieros en los siguientes grupos:

- Pasivos financieros a coste amortizado: El grupo clasifica todos los pasivos financieros en esta categoría excepto cuando deban valorarse a valor razonable con cambios en la cuenta de pérdidas y ganancias, de acuerdo con los criterios incluidos el punto siguiente, o se trate de alguna de las excepciones previstas en la norma. Con carácter general, se incluyen en esta categoría los débitos por operaciones comerciales y los débitos por operaciones no comerciales. Se valoran inicialmente a valor razonable, y posteriormente se valoran a coste amortizado. Los intereses devengados se contabilizarán en la cuenta de pérdidas y ganancias, aplicando el método del tipo de interés efectivo.
- Pasivos financieros a valor razonable con cambios en pérdidas y ganancias: Corresponde a pasivos financieros mantenidos para negociar, según esta característica se ha definido con anterioridad al hablar de los activos equivalentes, o cuando hayan sido designados

explícitamente, de acuerdo con lo establecido en el marco normativo de información financiera. Los pasivos financieros incluidos en esta categoría se valoran en todo momento a valor razonable, llevando las variaciones posteriores al registro inicial a la cuenta de resultados.

#### k) Coberturas contables

El Grupo puede usar instrumentos financieros derivados para cubrir sus riesgos financieros. De acuerdo con las políticas de tesorería no es práctica habitual adquirir ni mantener instrumentos financieros derivados para su negociación.

Al inicio de la cobertura, el Grupo designa y documenta formalmente las relaciones de cobertura, así como el objetivo y la estrategia que asume con respecto a las mismas. La contabilización de las operaciones de cobertura, sólo resulta de aplicación cuando se espera que la cobertura sea altamente eficaz al inicio de la cobertura y en los ejercicios siguientes para conseguir compensar los cambios en el valor razonable o en los flujos de efectivo atribuibles al riesgo cubierto, durante el período para el que se ha designado la misma (análisis prospectivo) y la eficacia real, que puede ser determinada con fiabilidad, está en un rango del 80-125% (análisis retrospectivo).

En las coberturas de flujo de efectivo, el grupo reconoce como ingresos y gastos reconocidos en patrimonio neto las pérdidas o ganancias procedentes de la valoración a valor razonable del instrumento de cobertura que correspondan a la parte que se haya identificado como cobertura eficaz. La parte de la cobertura que se considere ineficaz, así como el componente específico de la pérdida o ganancia o flujos de efectivo relacionados con el instrumento de cobertura, excluidos de la valoración de eficacia de la cobertura, se reconocen en la partida de variación de valores razonables en instrumentos financieros.

#### l) Existencias

Las existencias se valoran a su precio de adquisición o coste de producción. El precio de adquisición incluye el importe facturado por el vendedor, después de deducir cualquier descuento, rebaja en el precio u otras partidas similares, y todos los gastos adicionales producidos hasta que los bienes se hallan ubicados para su venta, tales como transportes, aranceles de aduanas, seguros y otros directamente atribuibles a la adquisición de las existencias. El coste de producción se determina añadiendo al precio de adquisición de las materias primas y otras materias consumibles, los costes directamente imputables al producto. También se incluye la parte que razonablemente corresponde de los costes indirectamente imputables a los productos, en la medida en que tales costes corresponden al período de fabricación, elaboración o construcción, en los que se haya incurrido al ubicarlos para su venta y se basan en el nivel de utilización de la capacidad normal de trabajo de los medios de producción.

Dado que las existencias del grupo no necesitan un período de tiempo superior a un año para estar en condiciones de ser vendidas, no se incluyen gastos financieros en el precio de adquisición o coste de producción.

El grupo utiliza el coste medio ponderado para la asignación de valor a las existencias.

Cuando el valor neto realizable de las existencias es inferior a su precio de adquisición o a su coste de producción, se efectúan las oportunas correcciones valorativas, reconociéndolas como un gasto en la cuenta de pérdidas y ganancias. Para las materias primas y otras materias consumibles en el proceso de producción, no se

realiza corrección valorativa si se espera que los productos terminados a los que se incorporarán sean vendidos por encima del coste.

#### m) Transacciones en moneda extranjera

La moneda funcional y de presentación del grupo es el euro para los ejercicios 2023 y 2022.

La moneda funcional de la sucursal en Argentina es el peso argentino. Para realizar la conversión a la moneda de presentación, los activos y pasivos de la Sucursal se convierten al tipo de cambio vigente en la fecha de balance y los ingresos y gastos se convierten al tipo de cambio medio ponderado del ejercicio. Las diferencias de conversión correspondientes se registran directamente en patrimonio neto hasta que se produzca la enajenación de la inversión, en cuyo momento se reconocen en la cuenta de pérdidas y ganancias.

Las transacciones en moneda extranjera se convierten en su valoración inicial al tipo de cambio de contado vigente en la fecha de la transacción.

Los activos y pasivos monetarios denominados en moneda extranjera se convierten al tipo de cambio de contado vigente en la fecha de balance. Las diferencias de cambio, tanto positivas como negativas, que se originen en este proceso, así como las que se produzcan al liquidar dichos elementos patrimoniales, se reconocen en la cuenta de pérdidas y ganancias del ejercicio en el que surjan. Como excepción, las diferencias de cambio de los créditos en moneda extranjera que cubren la inversión neta en la sucursal en Argentina se registran directamente en patrimonio neto como diferencia de conversión, hasta que se produzca la enajenación de la inversión, en cuyo momento se reconocen en la cuenta de pérdidas y ganancias.

Las partidas no monetarias valoradas a coste histórico se valoran aplicando el tipo de cambio de la fecha de la transacción.

Las partidas no monetarias registradas por su valor razonable se valoran aplicando el tipo de cambio de la fecha de determinación del mismo. Las diferencias de cambio se registran en la cuenta de pérdidas y ganancias, salvo que la variación del valor de la partida no monetaria se registre en patrimonio neto, en cuyo caso las diferencias de cambio correspondientes también se registran en patrimonio neto.

#### n) Impuestos sobre beneficios

El gasto por impuesto sobre beneficios del ejercicio se calcula mediante la suma del impuesto corriente que resulta de la aplicación del tipo de gravamen sobre la base imponible del ejercicio después de aplicar las deducciones que fiscalmente son admisibles, más las variaciones de los activos y pasivos por impuestos diferidos.

Los activos y pasivos por impuestos diferidos incluyen las diferencias temporarias que se identifican como aquellos importes que se prevén pagaderos o recuperables por las diferencias entre los importes en libros de los activos y pasivos y su valor fiscal, así como las bases imponibles negativas pendientes de compensación y los créditos por deducciones fiscales no aplicadas fiscalmente. Dichos importes se registran aplicando a la diferencia temporaria o crédito que corresponda el tipo de gravamen al que se espera recuperarlos o liquidarlos.

Por su parte, los activos por impuestos diferidos, identificados con diferencias temporarias sólo se reconocen en el caso de que se considere probable que la entidad vaya a tener en el futuro suficientes ganancias fiscales contra las que poder hacerlos efectivos y no procedan del reconocimiento inicial (salvo en una

combinación de negocios) de otros activos y pasivos en una operación que no afecta ni al resultado fiscal ni al resultado contable.

Con ocasión de cada cierre contable, se revisan los impuestos diferidos registrados (tanto activos como pasivos) con el objeto de comprobar que se mantienen vigentes, efectuándose las oportunas correcciones a los mismos de acuerdo con los resultados de los análisis realizados.

El grupo separa la parte estimada a corto plazo de aquella que se considera a largo plazo.

#### o) Ingresos y gastos

##### Reconocimiento

El grupo reconoce los ingresos derivados de un contrato cuando se produce la transferencia al cliente del control sobre los bienes o servicios comprometidos (es decir, la o las obligaciones a cumplir).

Para cada obligación a cumplir que se identifique, el grupo determina al comienzo del contrato si el compromiso asumido se cumple a lo largo del tiempo o en un momento determinado.

Los ingresos derivados de los compromisos que se cumplen a lo largo del tiempo se reconocen en función del grado de avance o progreso hacia el cumplimiento completo de las obligaciones contractuales siempre que el grupo disponga de información fiable para realizar la mediación del grado de avance.

En el caso de las obligaciones contractuales que se cumplen en un momento determinado, los ingresos derivados de su ejecución se reconocen en tal fecha. Los costes incurridos en la producción o fabricación del producto se contabilizan como existencias.

##### Valoración

Los ingresos ordinarios procedentes de la venta de bienes y de la prestación de servicios se valoran por el importe monetario o, en su caso, por el valor razonable de la contrapartida, recibida o que se espere recibir. La contrapartida es el precio acordado para los activos a transferir al cliente, deducido: el importe de cualquier descuento, rebaja en el precio u otras partidas similares que el grupo pueda conceder, así como los intereses incorporados al nominal de los créditos.

De acuerdo con el principio de devengo, los ingresos se registran con la transferencia de control y gastos se registran cuando ocurren, con independencia de la fecha de su cobro o de su pago.

#### p) Provisiones y contingencias

Al tiempo de formular las cuentas anuales consolidadas, el Consejo de Administración diferencia entre:

- Provisiones. Pasivos que cubren obligaciones presentes a la fecha del balance surgidas como consecuencia de sucesos pasados de los que pueden derivarse perjuicios patrimoniales de probable materialización para el grupo, cuyo importe y momento de cancelación son indeterminados. Dichos saldos se registran por el valor actual del importe más probable que se estima que el grupo tendrá que desembolsar para cancelar la obligación.
- Pasivos contingentes. Obligaciones posibles surgidas como consecuencia de sucesos pasados, cuya materialización está

condicionada a que ocurra, o no, uno o más eventos futuros independientes de la voluntad del grupo.

Las cuentas anuales consolidadas recogen todas las provisiones significativas con respecto a las cuales se estima que es probable que se tenga que atender la obligación. Los pasivos contingentes no se reconocen en el balance. Se informa de los mismos, conforme a los requerimientos de la normativa contable.

Las provisiones son reestimadas con ocasión de cada cierre contable. Se utilizan para afrontar las obligaciones específicas para las cuales fueron originalmente reconocidas, procediéndose a su reversión, total o parcial, cuando dichas obligaciones dejan de existir o disminuyen.

#### q) Elementos patrimoniales de naturaleza medioambiental

Los criterios de valoración, así como los de imputación a resultados de los importes destinados a los fines medioambientales son similares a los del resto de los activos y gastos.

#### r) Criterios empleados para el registro y valoración de los gastos de persona; en particular, el referido a compromisos por pensiones

De acuerdo con la normativa laboral vigente, existe la obligación de indemnizar a aquellos empleados que sean despedidos sin causa justificada. No existen razones objetivas que hagan necesaria la contabilización de una provisión por este concepto.

#### s) Efectivo y otros activos líquidos equivalentes

Este epígrafe incluye el efectivo en caja, las cuentas corrientes bancarias y los depósitos y adquisiciones temporales de activos que cumplen con todos los siguientes requisitos:

- Son convertibles en efectivo.
- En el momento de su adquisición su vencimiento no era superior a tres meses.
- No están sujetos a un riesgo significativo de cambio de valor.
- Forman parte de la política de gestión normal de tesorería del grupo.

A efectos del estado de flujos de efectivo se incluyen como menos efectivo y otros activos líquidos equivalentes los descubiertos ocasionales que forman parte de la gestión de efectivo del grupo.

#### t) Subvenciones donaciones y legados

Las subvenciones de carácter reintegrable se registran como pasivos hasta que adquieren la condición de no reintegrables.

- i. Subvenciones a la explotación. Se abonan a resultados en el momento en el que, tras su concesión, el grupo estima que se han cumplido las condiciones establecidas en la misma y, por consiguiente, no existen dudas razonables sobre su cobro, y se imputan a los resultados de forma que se asegure en cada período una adecuada correlación contable entre los ingresos derivados de la subvención y los gastos subvencionados.
- ii. Subvenciones, donaciones y legados recibidos para el establecimiento o estructura fija del grupo. Cuando no son reintegrables, se clasifican en el patrimonio neto, por el importe concedido una vez deducido el efecto impositivo. Se procede al registro inicial, una vez recibida la comunicación de su concesión, en el momento que se

estima que no existen dudas razonables sobre el cumplimiento de las condiciones establecidas en las resoluciones individuales de concesión. Se imputan como ingreso del ejercicio en proporción a la dotación a la amortización efectuada para los activos financiados con las mismas, salvo que se trate de activos no depreciables, en cuyo caso se imputan en el ejercicio en el que se produzca la enajenación o baja en inventario de los mismos.

#### u) Combinaciones de negocios

Las combinaciones de negocios, en sus diferentes modalidades se contabilizan siguiendo las normas de registro y valoración establecidas en el Plan General de Contabilidad.

#### v) Negocios conjuntos

Las explotaciones y activos controlados de forma conjunta se contabilizan siguiendo las normas de registro y valoración establecidas en el Plan General de Contabilidad.

Las participaciones en empresas controladas de forma conjunta se registran según lo previsto respecto a las inversiones en el patrimonio de empresas del grupo, multigrupo y asociadas

#### w) Criterios empleados en transacciones entre partes vinculadas

A efectos de presentación de las cuentas anuales consolidadas, se entiende que otra empresa forma parte del grupo cuando ambas están vinculadas por una relación de control, directa o indirecta, análoga a la prevista en el artículo 42 del Código de Comercio para los grupos de sociedades o cuando las empresas están controladas por cualquier medio por una o varias personas físicas o jurídicas que actúan conjuntamente o se hallan bajo dirección única por acuerdos o cláusulas estatutarias.

Se entiende que una empresa es asociada cuando sin que se trate de una empresa del grupo, en el sentido señalado anteriormente, alguna o algunas de las empresas que lo forman, incluida la entidad o persona física dominante, ejerce influencia significativa. Se presume que existe influencia significativa cuando se posee al menos el 20% de los derechos de voto de otra sociedad.

Las transacciones entre partes vinculadas se contabilizan de acuerdo a las normas generales, con independencia del grado de vinculación existente entre dichas empresas.

#### x) Operaciones interrumpidas

Se clasifica en la cuenta de pérdidas y ganancias el resultado, neto de impuestos, originado por los ingresos y gastos correspondientes a operaciones interrumpidas según la definición incluida en la Norma 7ª elaboración de las cuentas anuales del Real Decreto 1514/2007, de 16 de noviembre. De igual modo se incluye el resultado después de impuestos reconocido por la valoración a valor razonable menos los costes de venta, o bien por la enajenación de los activos o grupos enajenables de elementos que constituyen una actividad interrumpida.

#### y) Clasificación de saldos entre corriente y no corriente

En el balance de situación consolidado adjunto, los activos y pasivos se clasifican en no corrientes y corrientes. Los corrientes comprenden aquellos saldos que el grupo espera vender, consumir, desembolsar o realizar en el transcurso del ciclo normal de explotación. Aquellos otros que no correspondan con esta clasificación se consideran no corrientes.

#### z) Acciones propias

Las acciones propias se registran en el patrimonio neto como menos fondos propios cuando se adquieren, no registrándose ningún resultado en la cuenta de pérdidas y ganancias por su venta o cancelación. Los ingresos y gastos derivados de las transacciones con acciones propias se registran directamente en el patrimonio neto como menos reservas.

### 4) Fondo de comercio

#### 4.1) Fondo de comercio de consolidación

Los movimientos del ejercicio del fondo de comercio de consolidación han sido los siguientes para los ejercicios 2023 y 2022 (en euros):

Concepto	Ejercicio 2023	Ejercicio 2022
<b>COSTE</b>		
Saldo inicial	293.665	293.665
Altas	1.915.180	--
Saldo final	2.208.845	293.665
<b>AMORTIZACIÓN</b>		
Saldo inicial	(113.653)	(97.417)
Altas	(16.236)	(16.236)
Saldo final	(129.889)	(113.653)
<b>DET. DE VALOR</b>		
Saldo inicial	(131.303)	(131.303)
Saldo final	(131.303)	(131.303)
<b>VALOR NETO</b>		
Inicial	48.709	64.945
Final	1.947.653	48.709

El coste del fondo de comercio de consolidación se desglosa como sigue, para los ejercicios 2023 y 2022 (en euros):

Sociedad en la que se tiene la participación	Ejercicio 2023	Ejercicio 2022
Retorna del Sur, S.L.	1.915.180	-
Mediterránea de Inversiones Medioambientales, S. A.	162.362	162.362
Compost del Pirineo, S. A.	131.303	131.303
<b>Total</b>	<b>2.208.845</b>	<b>293.665</b>

#### a) Factores que contribuyeron al registro del fondo de comercio

En lo referente a Retorna del Sur, S.L., el factor principal que ha contribuido al registro del fondo de comercio se asocia a la licencia medioambiental de la que dispone dicha participada. En lo referente a Mediterránea de Inversiones y Compost del Pirineo, el fondo de comercio fue motivado por la diferencia entre el coste de la adquisición y el valor en libros de los activos.

#### b) Pérdidas por deterioro de cuantía significativa del fondo de comercio

El grupo en el ejercicio 2012 deterioró la totalidad del Fondo de comercio consolidado proveniente de la participación en Compost del Pirineo, S. A. que ascendía a 131.303,08 euros, ya que la planta



se encontraba sin actividad. Dicha situación no ha cambiado para los ejercicios 2023 y 2022.

No existe deterioro de valor, a excepción del mencionado en el párrafo anterior, por cuanto la comprobación de valor efectuada pone de manifiesto que no existen diferencias significativas entre el valor razonable al cierre de los ejercicios 2023 y 2022 y el valor registrado.

#### c) UGEs y recuperabilidad de los fondos de comercio

La Sociedad dominante del Grupo Griñó Ecologic considera que los importes que se presentan de fondo de comercio son plenamente recuperables gracias a los flujos futuros que generaran la correspondiente UGE. La UGE a la que se ha asignado el fondo de comercio corresponde a la asociada al negocio que motivó su registro. El valor de dicha UGE se ha establecido en base a su valor de uso, en base a proyecciones continuistas y en línea a la situación de mercado en la actualidad.

#### 4.2) Fondo de comercio reconocido en las cuentas individuales de las sociedades que aplican el método de integración global o proporcional

Los movimientos del ejercicio del fondo de comercio consolidado han sido los siguientes para los ejercicios 2023 y 2022 (en euros):

Concepto	Ejercicio 2023	Ejercicio 2022
<b>COSTE</b>		
Saldo inicial	19.952.756	19.911.942
Altas		40.814
Saldo final	19.952.756	19.952.756
<b>AMORTIZACIÓN</b>		
Saldo inicial	(13.942.440)	(11.947.165)
Altas	(1.995.276)	(1.995.275)
Saldo final	(15.937.716)	(13.942.440)
<b>DET. DE VALOR</b>		
Saldo inicial	--	--
Saldo final	--	--
<b>VALOR NETO</b>		
Inicial	6.010.316	8.005.591
Final	4.015.040	6.010.316

El saldo neto final al 31 de diciembre de 2023 y 2022 proviene, en parte, de la fusión por Absorción de Griñó Ecologic, S.A. (Sociedad Absorbente) con Griñó Trans, S.A.U., Ecoliquid, S.L.U., Sanea Tratamientos de Residuos, S.L.U., Innova Técnica Medioambiental, S.L.U. e Ingenium Inversiones en Combustibles Alternativos, S.A.U. (Sociedades Absorbidas) inscrita en el Registro Mercantil de Lleida el 31 de mayo de 2011. Por otro lado, durante el ejercicio 2022 el grupo adquirió el 100% de la sociedad Gestión Medioambiental de Neumáticos, S.L. (en adelante, GMN). En las cuentas anuales de GMN mercantil auditadas figura un fondo de comercio de la adquisición que figura en el activo no corriente por un importe de 40.814 euros de coste. La Sociedad ha procedido a amortizar dicho fondo de comercio a partir del ejercicio 2022. El valor neto contable de dicha partida para el ejercicio 2023 asciende a 32.651 euros (36.733 euros para el ejercicio 2022).

El fondo de comercio reconocido en las cuentas individuales y consolidadas de Griñó Ecologic, S.A. se desglosa como sigue (en euros):

Sociedad en la que se tenía la participación	Ejercicio 2023	Ejercicio 2022
Sanea Tratamientos de Residuos, S.L.U.	1.437.792	1.437.792
Griñó Trans, S.A.U.	18.469.359	18.469.359
Ecoliquid, S.L.U.	4.791	4.791
Negocio adquirido a Internitco Manresa	40.814	40.814
<b>Total</b>	<b>19.952.756</b>	<b>19.952.756</b>

#### a) Factores que contribuyeron al registro del fondo de comercio

Los factores que contribuyeron al mismo están asociados a los flujos de efectivo futuros que dichos negocios iban a generar para el grupo. Posteriormente, fue objeto de la fusión indicada en el apartado anterior. El asociado a Sanea Tratamiento de Residuos lo fue asociado a los flujos que generarían las actividades de reciclaje, compostaje y otras formas de tratamiento y recuperación de residuos y el de Griñó Trans lo fue asociado a los flujos de las actividades de recogida, transporte y gestión de residuos, alquiler de equipos y limpieza industrial. En el caso de Internitco, fue la adquisición del negocio de recogida y selección de dicha mercantil, desarrollado desde su base en Manresa.

#### b) Pérdidas por deterioro de cuantía significativa del fondo de comercio

No existe deterioro de valor por cuanto la comprobación de valor efectuada pone de manifiesto que no existen diferencias significativas entre el valor razonable al cierre de los ejercicios 2023 y 2022 y el valor registrado.

#### c) UGEs y recuperabilidad de los fondos de comercio

La Sociedad dominante del Grupo Griñó Ecologic considera que los importes que se presentan de fondo de comercio son plenamente recuperables gracias a los flujos futuros que generaran las correspondientes UGEs. Las UGEs a la que se han asignado los fondos de comercio corresponden a las asociadas a los negocios que motivaron su registro. El valor de dichas UGEs se ha establecido en base a su valor de uso en todos los casos, en base a proyecciones continuistas y en línea a la situación de mercado en la actualidad, para los ejercicios 2023 y 2022.

## 5) Combinaciones de negocios

### 5.1) Consolidación de sociedades dependientes

#### a) Participaciones adquiridas en el ejercicio

El 29 de diciembre de 2023, la Sociedad dominante adquirió, de forma directa, el 100% de las participaciones de la mercantil Retorna del Sur, S.L. En el balance de las presentes cuentas anuales consolidadas del ejercicio 2023, se integró el 100% de los activos y pasivos a cierre, y en la cuenta de resultados y el estado de flujos de efectivo no se integró las operaciones del periodo de 12 meses como consecuencia que la fecha de compra. El objetivo de la Sociedad ha sido una adquisición estratégica ya que la sociedad esta situada próxima a la planta de tratamiento que tiene la sociedad en Murcia.

El coste de esta combinación de negocios se fijó en 2,5 millones de euros, que fueron abonados en efectivo a los vendedores. En el proceso de contabilidad de la combinación, se revisó el valor

contable de los diferentes activos y pasivos de la mercantil adquirida, ajustando el valor de los activos por impuesto diferido que mantenía la sociedad adquirida en su balance, por estimarlos parcialmente no recuperables. Se muestra a continuación un resumen del valor razonable de los activos y pasivos adquiridos en la combinación:

Elemento	Valor razonable a fecha de adq. (miles)
Inmovilizado intangible	--
Inmovilizado material	643
Inversiones financieras	1
Activos por impuesto diferido	--
Existencias	--
Deudores comerciales y otros	296
Periodificaciones	--
Efectivo	126
<b>TOTAL ACTIVOS</b>	<b>1.066</b>

Elemento	Valor razonable a fecha de adq. (miles)
Deuda bancaria	--
Otros pasivos financieros	--
Deudas con empresas del grupo	--
Deuda bancaria	1
Deudas con empresas del grupo	333
Acreedores comerciales	147
Periodificaciones	--
<b>TOTAL PASIVOS</b>	<b>481</b>

De acuerdo con las normas de contabilización de las combinaciones de negocio, al ser el valor razonable de los activos y pasivos adquiridos inferior al coste de la misma, se generó un fondo de comercio por 1.915 miles de euros.

El balance consolidado incluye activos por importe de 1.066 miles de euros correspondientes a la mercantil adquirida. Si la combinación se hubiese realizado con efecto contable desde inicio del ejercicio, la cuenta de resultados hubiese incluido 1.518 miles de euros de ingresos y 78 miles de euros de resultado del ejercicio.

El 28 de octubre de 2022, la Sociedad dominante adquirió, de forma directa, el 100% de las participaciones de la mercantil Gestión Medioambiental de Neumáticos, S.L. En el balance de las cuentas anuales consolidadas del ejercicio 2022, se integró el 100% de los activos y pasivos a cierre, y en la cuenta de resultados y el estado de flujos de efectivo se integró las operaciones del periodo de 2 meses del ejercicio 2022 que ha estado bajo el control de la Sociedad dominante. El objetivo de la Sociedad dominante ha sido diversificar su portfolio de capacidad de tratamiento.

El coste de esta combinación de negocios se fijó en 426 miles de euros, que fueron abonados en efectivo a los vendedores, con cargo al tramo B1 de la financiación sindicada de la que dispone la Sociedad dominante. No existen pagos aplazados ni contraprestaciones contingentes. En el proceso de contabilidad de la combinación, se revisó el valor contable de los diferentes activos y pasivos de la mercantil adquirida, ajustando el valor de los activos por impuesto diferido que mantenía la sociedad adquirida en su balance, por estimarlos parcialmente no recuperables. Se muestra a continuación un resumen del valor razonable de los activos y pasivos adquiridos en la combinación:

Elemento	Valor razonable a fecha de adq. (miles)
Inmovilizado intangible	87
Inmovilizado material	3.567
Inversiones financieras	37
Activos por impuesto diferido	680
Existencias	345
Deudores comerciales y otros	2.126
Periodificaciones	54
Efectivo	809
<b>TOTAL ACTIVOS</b>	<b>7.705</b>

Elemento	Valor razonable a fecha de adq. (miles)
Deuda bancaria	619
Otros pasivos financieros	139
Deudas con empresas del grupo	3.358
Acreedores comerciales	2.149
Periodificaciones	17
<b>TOTAL PASIVOS</b>	<b>6.282</b>

De acuerdo con las normas de contabilización de las combinaciones de negocio, al ser el valor razonable de los activos y pasivos adquiridos superior al coste de la misma, se generó una diferencia negativa de primera consolidación por 997 miles de euros, los cuales lucían en la cuenta de resultado consolidada del ejercicio anterior.

En la misma transacción, la Sociedad dominante adquirió a los socios anteriores la totalidad de la deuda financiera que mantenían con la mercantil, por importe de 3.359 miles de euros, correspondientes a la totalidad de la deuda existente. De esta forma, en el marco de esta operación la Sociedad dominante desembolsó 3.786 miles de euros a los socios vendedores.

El balance consolidado del ejercicio 2022 incluyó activos por importe de 7.201 miles de euros correspondientes a la mercantil adquirida, y la cuenta de pérdidas y ganancias consolidada incluye 1.298 miles de euros de ingresos y (204) miles de euros de resultado del ejercicio, sin considerar la mencionada diferencia negativa de primera consolidación. Si la combinación se hubiese realizado con efecto contable desde inicio del ejercicio 2022, la cuenta de resultados hubiese incluido 8.415 miles de euros de ingresos y (760) miles de euros de resultado del ejercicio.

## 6) Socios externos

El saldo al cierre de los ejercicios 2023 y 2022 corresponde íntegramente a la participación en el patrimonio neto atribuible a terceros ajenos al grupo en las sociedades dependientes que se detalla a continuación:

### Ejercicio 2023

Sociedad	Saldo inicial	Result. atribuido a externos	Otros mov.	Saldo final
DiéselR Tech, S. L.	22.186	(1.215)	(1.091)	19.880
<b>Total</b>	<b>22.186</b>	<b>(1.215)</b>	<b>(1.091)</b>	<b>19.880</b>

**Ejercicio 2022**

Sociedad	Saldo inicial	Result. atribuido a externos	Otros mov.	Saldo final
DiéselR Tech, S. L.	23.401	(1.215)	--	22.186
<b>Total</b>	<b>23.401</b>	<b>(1.215)</b>	<b>--</b>	<b>22.186</b>

**7) Negocios conjuntos****7.1) Negocios conjuntos en activo****a) UTE Osona II**

El objeto de esta UTE es el servicio de recogida, transporte, gestión de residuos de las estaciones depuradoras de aguas residuales gestionadas por Depuradores d'Osona, S.L., así como los complementarios y accesorios que puedan producirse, de acuerdo con los términos y condiciones establecidos en el contrato a celebrar entre UTE OSONA II y Depuradores d'Osona, S.L. Griño Ecologic participa en esta UTE al 50% con la mercantil vinculada Hera Holding.

Presentamos a continuación el efecto agregado de los negocios conjuntos, neto de las eliminaciones, en las principales partidas del balance y de la cuenta de pérdidas y ganancias donde tienen efecto, para los ejercicios 2023 y 2022.

Concepto	2023	2022
Deudores comerciales y otras cuentas a cobrar	32.666	97.033
Inversiones en empresas del grupo y asociado	(716)	12.002
Efectivo	4.906	1.150
Resultado del ejercicio	33.519	42.935
Acreeedores comerciales	6.285	82.831
Cifra de negocios	142.392	463.626
Aprovisionamientos	(108.873)	(420.690)
<b>RESULTADO DE EXPLOTACION</b>	<b>33.519</b>	<b>42.936</b>

**7.2) Negocios conjuntos inactivos**

UTE Resan Lesan Griño: El objeto de esta UTE era la ejecución de todas las actividades dimanantes del concurso de las actividades de limpieza y gestión de residuos a prestar en las instalaciones de Fira de Barcelona. Se encuentra inactiva desde 2017 y pendiente de disolución.

UTE Optima Lesan-Griño: El objeto de esta UTE era la prestación de los servicios de limpieza del Recinto Ferial de la Institución Ferial de Madrid. Se encuentra inactiva desde 2017 y pendiente de disolución.

**Ejercicio 2023**

Concepto	Terrenos	Construcciones	Inst. técn. y otro inmov. material	Inmov. en curso y anticipos	Total
<b>COSTE</b>					
Saldo inicial	909.094	5.171.805	61.441.920	1.378.118	<b>68.900.939</b>
Altas	--	32.645	417.458	1.451.789	<b>1.901.892</b>
Altas por combinación de negocios (*)	440.045	4.053	277.061	12.760	<b>733.919</b>
Bajas	--	--	(33.295)	--	<b>(33.295)</b>
Bajas por combinación de negocios (*)	--	--	--	--	--
Traspasos	--	34.450	679.077	(713.527)	--
Traspasos por combinación de negocios (*)	--	--	--	--	--

Sanea Tratamientos de Residuos, SLU- ESUR, S. A.- Emprendimientos MGM S. A. – Unión Transitoria de Empresas: El objeto de esta entidad era la participación en la licitación pública Nacional e Internacional Nº 1 convocada por la Municipalidad de La Plata, para la contratación de la prestación del Servicio Público del Tratamiento Integral de Residuos Sólidos Urbanos- RSU por un período de 20 años, con posibilidad de prórroga por cinco años más. Griño Ecologic participa en el negocio en un 60%. La entidad se encuentra actualmente inactiva.

UTE Osona: El objeto de esta UTE era el mismo que el de UTE Osona II, pero en el contrato precedente, esta UTE se encuentra sin actividad por la finalización de su contrato y pendiente de disolución.

Estos negocios conjuntos, debido a su situación, tienen saldos completamente inmateriales, y no se procede a su incorporación proporcional en las cuentas de la Sociedad.

**7.3) Sociedades multigrupo**

Las sociedades multigrupo a las que se aplica el método de integración proporcional son:

- Compost del Pirineo, S. L.
- Kadeuve Medioambiental, S. L.

Presentamos a continuación el efecto agregado de las sociedades multigrupo, neto de las eliminaciones, en las principales partidas del balance y de la cuenta de pérdidas y ganancias donde tienen efecto, para los ejercicios 2023 y 2022.

Concepto	2023	2022
Inmovilizado material	193.436	205.107
Efectivo	15.783	16.455
Fondos propios	(48.803)	(35.732)
Deuda a largo plazo	115.535	115.535
Deuda a corto plazo	--	--
Otros gastos de explotación	(1.227)	(3.512)
Amortización del inmovilizado	(11.919)	(11.919)
<b>RESULTADO DE EXPLOTACION</b>	<b>(13.146)</b>	<b>(15.432)</b>

**8) Inmovilizado material****a) Información general**

Los movimientos de los saldos incluidos en este epígrafe han sido los siguientes para los ejercicios 2023 y 2022 (en euros):

Concepto	Terrenos	Construcciones	Inst. técn. y otro inmov. material	Inmov. en curso y anticipos	Total
Saldo final	1.349.139	5.242.953	62.782.221	2.129.140	71.503.455
<b>AMORTIZACIÓN</b>					
Saldo inicial	--	(2.272.247)	(44.266.182)	--	(46.538.429)
Altas	--	(165.576)	(2.565.508)	--	(2.731.084)
Altas por combinación de negocios (*)	--	(1.621)	(89.196)	--	(90.817)
Bajas	--	--	33.296	--	33.296
Bajas por combinación de negocios (*)	--	--	--	--	--
Saldo final	--	(2.439.444)	(46.887.590)	--	(49.327.034)
<b>DET. DE VALOR</b>					
Saldo inicial	--	--	(6.452.722)	--	(6.452.722)
Altas	--	--	--	--	--
Saldo final	--	--	(6.452.722)	--	(6.452.722)
<b>VALOR NETO</b>					
Inicial	909.094	2.899.558	10.723.016	1.378.118	15.909.787
Final	1.349.139	2.803.509	9.441.909	2.129.140	15.723.697

(\*) Ver nota de combinaciones de negocios en la nota 5

### Ejercicio 2022

Concepto	Terrenos	Construcciones	Inst. técn. y otro inmov. material	Inmov. en curso y anticipos	Total
<b>COSTE</b>					
Saldo inicial	247.834	2.101.136	48.726.775	1.474.042	52.549.787
Altas	--	4.579	3.906.586	858.113	4.769.278
Altas por combinación de negocios (*)	661.260	3.066.090	7.741.300	222.799	11.691.449
Bajas	--	--	(105.075)	(4.500)	(109.575)
Traspasos	--	--	1.172.334	(1.172.334)	--
Saldo final	909.094	5.171.805	61.441.920	1.378.118	68.900.939
<b>AMORTIZACIÓN</b>					
Saldo inicial	--	(637.504)	(35.603.288)	--	(36.121.037)
Altas	--	(87.487)	(2.280.717)	--	(2.368.204)
Altas por combinación de negocios (*)	--	(1.564.054)	(6.595.089)	--	(8.142.345)
Bajas	--	--	93.157	--	93.157
Saldo final	--	(2.272.247)	(44.266.182)	--	(46.538.429)
<b>DET. DE VALOR</b>					
Saldo inicial	--	--	(5.534.046)	--	(5.534.046)
Altas	--	--	(918.676)	--	(918.676)
Saldo final	--	--	(6.452.722)	--	(6.452.722)
<b>VALOR NETO</b>					
Inicial	247.834	1.463.632	7.709.196	1.474.042	10.894.704
Final	909.094	2.899.558	10.723.016	1.378.118	15.909.787

(\*) Ver nota de combinaciones de negocios en la nota 5.

No existen compromisos firmes de compras ni de ventas aún no realizadas, para los ejercicios 2023 y 2022.

En el ejercicio 2023, el inmovilizado material consolidado se ha visto incrementado, mediante la combinación de negocio descrita en la nota 5, en 733 miles de euros. Dicho inmovilizado está formado principalmente por terrenos, construcciones y maquinaria de la ubicación principal de operaciones de la mercantil adquirida, sita en Torre-Pacheco (Murcia). Por otro lado, la Sociedad dominante ha adquirido elementos de transporte, maquinaria y otras instalaciones por importe de 593 miles de euros, manteniendo la renovación de la flota de vehículos, así como la implantación de mejoras en las distintas plantas de tratamiento. En una de las sociedades dependientes, dentro del inmovilizado en curso se está construyendo una planta fotovoltaica por importe de 745 miles de euros, cuya puesta en marcha será en el 2024. En el ejercicio 2022, el inmovilizado material consolidado se incrementó, mediante la combinación de negocio descrita en la nota 5, en 3.567 miles de euros. Dicho inmovilizado está formado principalmente por terrenos, construcciones y maquinaria de la ubicación principal

de operaciones de la mercantil adquirida, sita en Maials (Lleida). Por otro lado en 2022, la Sociedad dominante adquirió de forma directa una instalación de gasificación a partir de biomasa para la generación de vapor, por 2,5 millones de euros, integrada en las instalaciones de cliente al que se le entrega el vapor. En el marco de la compra de la maquinaria, se suscribió con dicho cliente un contrato de suministro de vapor por un período inicial de 10 años. Ambas adquisiciones fueron financiadas con cargo al Tramo B1 de la financiación sindicada expuesta en la nota 11 de la presente memoria consolidada. Por otro lado, adicionalmente a estas altas, se realizaron inversiones en las plantas de tratamiento y en la renovación de nuestra flota de vehículos.

#### b) Amortización

La amortización del inmovilizado material se inicia a partir de la fecha de su puesta en funcionamiento, para los ejercicios 2023 y 2022.

Las vidas útiles estimadas son, para los ejercicios 2023 y 2022:

Concepto	Años
Construcciones	33,33
Instalaciones técnicas	6,67-7-10-12,50
Maquinaria	7-8,33-10
Uillaje	3,33-4,55
Mobiliario	3-10
Equipos para proceso de información	4
Elementos de transporte	6,25
Otro inmovilizado	5- 5,56-8,33-10

**c) Bienes totalmente amortizados**

Al cierre de los ejercicios 2023 y 2022 existen inmovilizaciones materiales que están totalmente amortizadas y que todavía están en uso.

El detalle del valor contable original es el siguiente, para los ejercicios 2023 y 2022 (en euros):

Concepto	Ejercicio 2023	Ejercicio 2022
Construcciones	177.786	177.786
Instalaciones técnicas	11.887.132	11.798.498
Maquinaria	5.469.603	3.977.220
Uillaje	120.695	100.937
Otras instalaciones	2.463.141	3.426.728
Mobiliario	226.478	226.106
Equipos para proceso de información	762.572	722.429
Elementos de transporte	6.806.646	6.558.019
Otro inmovilizado	8.855.418	8.419.076
<b>Total</b>	<b>36.769.471</b>	<b>35.406.799</b>

**d) Inversiones en inmovilizado material adquiridas a empresas del grupo y asociadas**

El detalle es el siguiente, para los ejercicios 2023 y 2022 (en euros):

Tipo de bien	Valor contable	Am. Ac.	
		2023	2022
Construcciones	138.854	90.621	83.678
Instalaciones técnicas	499.957	499.957	476.678
Maquinaria	1.710	1.710	1.710
Equipos informáticos	14.149	14.149	14.149

**e) Bienes sujetos a garantías**

La sociedad dominante al cierre de los ejercicios 2023 y 2022 existen terrenos y construcciones con un valor contable original de 211.342 euros que están sujetos a garantías de préstamos hipotecarios con entidades de crédito.

No existen bienes embargados, para los ejercicios 2023 y 2022.

**f) Bienes sujetos a reversión**

Al cierre de los ejercicios 2023 y 2022 no existen Inmovilizaciones materiales que estén sujetos a reversión.

**g) Subvenciones, donaciones y legados**

Ver Nota 18) de esta memoria consolidada.

**h) Arrendamientos financieros**

El grupo mantiene bienes en régimen de arrendamiento financiero de acuerdo al detalle que se presenta a continuación, para los ejercicios 2023 y 2022:

Tipo de bien	Coste contable		Amortización acumulada	
	Ejercicio 2023	Ejercicio 2022	Ejercicio 2023	Ejercicio 2022
Maquinaria	470.352	470.352	(234.991)	(178.530)
Elementos de transp.	3.993.567	3.848.767	(2.932.703)	(2.199.168)
<b>TOTAL</b>	<b>4.463.919</b>	<b>4.319.119</b>	<b>(3.167.694)</b>	<b>(2.377.698)</b>

**i) Política de seguros**

La política del grupo es formalizar pólizas de seguros para cubrir los posibles riesgos a que están sujetos los diversos elementos del inmovilizado material. Estas pólizas se gestionan a nivel de Grupo, incluyendo los inmovilizados e instalaciones del grupo. El Grupo se encuentra actualmente en proceso de negociación para alcanzar un acuerdo de coberturas adecuado en algunas de las diferentes pólizas necesarias, para los ejercicios 2023 y 2022.

**j) Enajenación, baja o disposición de elementos del inmovilizado material**

En el ejercicio 2023 no se han generado ningún resultado por enajenación del inmovilizado. En el ejercicio 2022 se dieron de baja elementos que generó un beneficio de 2.500 euros.

**k) Gastos financieros capitalizados**

En los ejercicios 2023 y 2022 no se han capitalizado gastos financieros.

**l) Correcciones valorativas por deterioro**

Planta DieselR

En el ejercicio 2013, la Sociedad dominante finalizó la construcción de una planta de conversión de determinadas fracciones de residuo en diésel sintético. En el propio ejercicio 2013, y de acuerdo con la situación en ese momento del mercado de residuos y de petróleo, se procedió al deterioro de un importe de 0,92 millones de euros, pues las estimaciones de flujos de efectivo a recuperar no cubrirían la totalidad del coste incurrido, considerando los costes de producción reales. Por otro lado es necesario indicar que esta planta era un desarrollo propio en colaboración con tecnólogos y universidades, de forma que con la finalización del montaje no se iniciaba el proceso productivo a capacidad nominal, pues debían mejorarse determinados aspectos de su funcionamiento para poder desarrollar producción a escala industrial de forma continua a los costes indicados, siendo las principales de ellas la optimización de la fase de pretratamiento del residuo antes de su entrada en el reactor principal de la planta y el estudio de posibles aplicaciones alternativas para la producción de otros derivados del petróleo a partir de fracciones de residuo, entre los cuales se encontraban determinadas ceras, cuyas expectativas de comercialización se encontraban en estudio.

En los últimos ejercicios, y debido a la continuidad en la situación del mercado del petróleo, y más en concreto a la del combustible diésel en lo que se refiere a la posición que están tomando las diferentes administraciones al respecto, la Sociedad dominante está estudiando las modificaciones definitivas que requeriría dicha planta para obtener otros derivados del petróleo a partir de

fracciones de residuo, siendo las principales un producto similar a la nafta o aceites catalíticos. La situación de 2021 en lo referente a la pandemia de Covid-19, junto con la crisis iniciada en 2022 con el inicio del conflicto ucraniano que generó un aumento de los costes financieros y de las materias primas, no permitió avanzar en absoluto en estos estudios, debido a las importantes restricciones habidas y a la incertidumbre generada durante una parte importante del ejercicio 2022. Como consecuencia de esto, la Dirección consideró necesario, en el ejercicio 2022, un nuevo ajuste al valor en libros del activo por 0,92 millones de euros, que fue debidamente registrado.

Al cierre de los ejercicios 2023 y 2022, el valor neto de los activos relacionados es cero. En el inmovilizado material, se incluye un deterioro acumulado de 6,45 millones de euros (6,45 al cierre del ejercicio 2022).

La planta no ha generado ingresos durante los ejercicios 2023 y 2022 ni se espera que se genere en el futuro. La sociedad dominante considera que no se generarán flujos de efectivo y su valor recuperable es cero y no se devengarán costes de desmantelamiento.

Dicho activo se encuentra parcialmente subvencionado por un Proyecto Life de la Comisión Europea, tal como se menciona en la Nota 18 de la presente memoria. En el ejercicio 2022 la Sociedad dominante traspasó a resultados 0,32 millones de euros de forma proporcional al deterioro imputado, netos ambos del efecto

impositivo, cancelando así los importes asociados a subvenciones vinculados a la planta DieselR.

**m) Características de las inversiones en inmovilizado material situadas fuera del territorio español**

Las inversiones en inmovilizado material que se encuentran situadas en Argentina no tienen un importe significativo, para los ejercicios 2023 y 2022.

**n) Compromisos firmes de compra**

En el epígrafe de anticipos de inmovilizado se encuentra registrado un anticipo por importe de 115 miles de euros para el ejercicio 2023 (362 miles de euros para el ejercicio 2022) correspondiente mayormente al primer pago a cuenta de la inversión en maquinaria de 1.800 miles de euros.

**9) Inmovilizado intangible**

**a) Información general**

Los movimientos de las cuentas incluidas en este apartado han sido los siguientes para los ejercicios 2023 y 2022 (en euros).

**Ejercicio 2023**

Concepto	Desarrollo	Concesiones	Patentes, licencias, y similares	Aplicaciones informáticas	Total
<b>COSTE</b>					
Saldo inicial	1.513.819	9.908	3.959	1.082.235	<b>2.609.921</b>
Altas	--	--	--	6.400	<b>6.400</b>
Altas por combinación de negocios (*)	--	--	--	--	--
Saldo final	1.513.819	9.908	3.959	1.088.635	<b>2.616.321</b>
<b>AMORTIZACIÓN</b>					
Saldo inicial	(1.478.121)	(9.908)	(3.959)	(1.040.378)	<b>(2.532.366)</b>
Altas	--	--	--	(19.590)	<b>(19.590)</b>
Altas por combinación de negocios (*)	--	--	--	--	--
Saldo final	(1.478.121)	(9.908)	(3.959)	(1.059.968)	<b>(2.551.956)</b>
<b>DET. DE VALOR</b>					
Saldo inicial	--	--	--	--	--
Saldo final	--	--	--	--	--
<b>VALOR NETO</b>					
Inicial	35.698	--	--	41.857	<b>77.555</b>
Final	35.698	--	--	28.667	<b>64.365</b>

(\*) Ver nota de combinaciones de negocios en la nota 5

**Ejercicio 2022**

Concepto	Desarrollo	Concesiones	Patentes, licencias, y similares	Aplicaciones informáticas	Total
<b>COSTE</b>					
Saldo inicial	1.355.795	9.908	3.959	1.017.163	<b>2.386.825</b>
Altas	--	--	--	4.650	<b>4.650</b>
Altas por combinación de negocios (*)	158.024	--	--	60.422	<b>218.446</b>
Saldo final	1.513.819	9.908	3.959	1.082.235	<b>2.609.921</b>
<b>AMORTIZACIÓN</b>					
Saldo inicial	(1.355.795)	(9.908)	(3.959)	(918.873)	<b>(2.288.535)</b>
Altas	--	--	--	(70.802)	<b>(70.802)</b>
Altas por combinación de negocios (*)	(122.326)	--	--	(50.703)	<b>(173.029)</b>

Saldo final	(1.478.121)	(9.908)	(3.959)	(1.040.378)	(2.532.366)
<b>DET. DE VALOR</b>					
Saldo inicial	--	--	--	--	--
Saldo final	--	--	--	--	--
<b>VALOR NETO</b>					
Inicial	--	--	--	98.290	98.290
Final	35.698	--	--	41.857	77.555

(\*) Ver nota de combinaciones de negocios en la nota 5

No existen compromisos firmes de compras ni de ventas aún no realizadas, para los ejercicios 2023 y 2022.

### b) Amortización

La amortización de las inmobilizaciones intangibles se inicia a partir de la fecha de su puesta en funcionamiento, para los ejercicios 2023 y 2022.

Las vidas útiles estimadas, para los ejercicios 2023 y 2022 son:

Concepto	Años
Desarrollo	5
Concesiones	5
Patentes, licencias, y similares	5
Aplicaciones informáticas	3-4

### c) Bienes totalmente amortizados

Al cierre de los ejercicios 2023 y 2022 existen inmobilizaciones que están totalmente amortizadas y que todavía están en uso.

El detalle del valor contable original es el siguiente para los ejercicios 2023 y 2022 (en euros):

Concepto	Ejercicio 2023	Ejercicio 2022
Desarrollo	1.478.121	1.478.121
Concesiones	9.908	9.908
Patentes, licencias y similares	3.959	3.959
Aplicaciones informáticas	1.032.736	998.121
<b>Total</b>	<b>2.524.724</b>	<b>2.490.109</b>

### d) Activos afectos a garantías

El Grupo no dispone de inmovilizado intangible que esté afecto a garantías, para los ejercicios 2023 y 2022. No existen activos de esta naturaleza embargados para los ejercicios 2023 y 2022.

### e) Activos afectos a reversión

El Grupo no dispone de inmovilizado intangible que esté afecto a reversión para los ejercicios 2023 y 2022.

### f) Inversiones en inmovilizado intangible adquiridas a empresas del grupo y asociadas

El detalle es el siguiente para los ejercicios 2023 y 2022 (en euros):

Tipo de bien	Valor contable		Am. Ac.	
	2023	2022	2023	2022
Desarrollo	60.000	60.000	(60.000)	(60.000)

### g) Subvenciones, donaciones y legados

Ver Nota 18) de esta memoria.

## 10) Arrendamientos y otras operaciones de naturaleza similar

### 10.1) Arrendamientos financieros

El Grupo actúa como arrendatario en contratos de arrendamiento financiero, en contratos sobre maquinaria de planta, vehículos y otros equipos. En todos los casos, el valor razonable de los activos equivale al valor actual de los pagos mínimos a realizar. Ninguno de los elementos se encuentra cedido a terceros en régimen de arrendamiento financiero. Asimismo, ninguno de los contratos de arrendamiento financiero impone al grupo restricciones de ningún tipo.

Se presenta a continuación una conciliación entre los pagos futuros y el valor actual al cierre de los ejercicios 2023 y 2022, segmentado por plazo:

#### Ejercicio 2023

Período	Pagos futuros mín.	Valor actual
Hasta un año	717.070	754.319
Entre uno y cinco años	729.935	754.743
Más de cinco años	--	--
<b>Total</b>	<b>1.447.005</b>	<b>1.509.062</b>

#### Ejercicio 2022

Período	Pagos futuros mín.	Valor actual
Hasta un año	762.522	766.311
Entre uno y cinco años	1.323.759	2.086.088
Más de cinco años	--	--
<b>Total</b>	<b>2.086.281</b>	<b>2.852.399</b>

### 10.2) Arrendamientos operativos

La Sociedad Dominante es arrendataria de arrendamientos operativos, con contratos indefinidos, sobre inmuebles en los que ejerce su actividad, para los ejercicios 2023 y 2022. No existe para ninguno de ellos subarrendamientos operativos, no existen cuotas de carácter contingente, no tienen opción de compra y la cláusula de actualización de todos ellos es el Índice de Precios al Consumo. No existen restricciones impuestas a las empresas en ninguno de ellos. Algunos de dichos edificios son propiedad de una empresa del grupo. Las transacciones con dicha sociedad se informan en la Nota 22) a de esta memoria de transacciones con partes vinculadas.

El importe reconocido como gasto correspondiente a los contratos, más significativos, de arrendamiento sobre edificios en los que se ejerce la actividad ha sido de 1.694.044 euros en el ejercicio 2023 (1.656.734 en el ejercicio 2022).

Los pagos futuros mínimos correspondientes a dichos arrendamientos operativos para el ejercicio 2023 y 2022, en euros.

<b>Total</b>	<b>781.343</b>
--------------	----------------

**Ejercicio 2023**

Período	Valor nominal
Hasta un año	151.913
Entre uno y cinco años	531.077
Más de cinco años	98.353

**Ejercicio 2022**

Período	Valor nominal
Hasta un año	155.365
Entre uno y cinco años	584.636
Más de cinco años	196.707
<b>Total</b>	<b>936.708</b>

## 11) Instrumentos financieros

### 11.1) Información relacionada con el balance

#### a) Activos financieros, excepto participaciones en patrimonio de empresas del grupo

CLASES	ACTIVOS FINANCIEROS A LARGO PLAZO					
	Instrumentos de patrimonio		Créditos, derivados y otros		Total	
	2023	2022	2023	2022	2023	2022
CATEGORIAS						
Activos a valor razonable con cambios en el patrimonio neto, del cual:						
-Otros	--	--	494.118	--	494.118	--
Activos a valor razonable con cambios en pérdidas y ganancias, del cual:						
-Otros	120.467	120.467	1.000	1.000	121.467	121.467
Activos financieros a coste amortizado						
-Préstamos y partidas a cobrar	36.464	35.565	6.103.974	9.830.266	6.140.438	9.865.831
<b>Total</b>	<b>156.931</b>	<b>156.032</b>	<b>6.599.092</b>	<b>9.831.266</b>	<b>6.756.023</b>	<b>9.987.298</b>

CLASES	ACTIVOS FINANCIEROS A CORTO PLAZO					
	Instrumentos de patrimonio		Créditos, derivados y otros		Total	
	2023	2022	2023	2022	2023	2022
CATEGORIAS						
Activos a valor razonable con cambios en pérdidas y ganancias, del cual:						
-Otros	--	--	--	--	--	--
Activos financieros a coste amortizado						
- Inversiones mantenidas hasta el vencimiento	61	61	--	--	61	61
- Préstamos y partidas a cobrar			38.597.275	38.425.951	38.597.275	38.425.951
<b>Total</b>	<b>61</b>	<b>61</b>	<b>38.597.275</b>	<b>38.425.951</b>	<b>38.597.336</b>	<b>38.426.012</b>

#### b) Pasivos financieros

CLASES	PASIVOS FINANCIEROS A LARGO PLAZO					
	Deudas con entidades de crédito		Créditos, derivados y otros		Total	
	2023	2022	2023	2022	2023	2022
CATEGORIAS						
Pasivos financieros a coste amortizados						
-Débitos y partidas a pagar	7.289.430	10.554.174	846.310	1.628.061	8.135.739	12.182.235
<b>Total</b>	<b>7.289.430</b>	<b>10.554.174</b>	<b>846.310</b>	<b>1.628.061</b>	<b>8.135.739</b>	<b>12.182.235</b>

CLASES	PASIVOS FINANCIEROS A CORTO PLAZO					
	Deudas con entidades de crédito		Créditos, derivados y otros		Total	
	2023	2022	2023	2022	2023	2022
CATEGORIAS						
Pasivos financieros a coste amortizados						
-Débitos y partidas a pagar	8.423.741	6.704.564	19.491.540	24.494.733	27.915.281	31.199.297
<b>Total</b>	<b>8.423.741</b>	<b>6.704.564</b>	<b>19.491.540</b>	<b>24.494.733</b>	<b>27.915.281</b>	<b>31.199.297</b>



### c) Clasificación por vencimientos

La clasificación por vencimientos de los activos financieros y de los pasivos financieros que tienen un vencimiento determinado o determinable a largo plazo, es la siguiente, para los ejercicios 2023 y 2022 (en euros):

#### Ejercicio 2023

Concepto	2025	2026	2027	2028	Resto	Total
<b>Inversiones en empresas del grupo y asociadas a largo plazo</b>						
Créditos a empresas del grupo	--	5.297.993	--	--	--	5.297.993
<b>Inversiones financieras a largo plazo</b>						
Instrumento de patrimonio	--	--	--	--	156.033	156.033
Otros activos financieros (*)	--	--	--	--	1.301.997	1.301.997
<b>Total</b>	<b>--</b>	<b>5.297.993</b>	<b>--</b>	<b>--</b>	<b>1.458.030</b>	<b>6.756.023</b>

(\*) La mayoría corresponde, en ambos ejercicios, a las fianzas entregadas vinculadas a los arrendamientos operativos o a contratos de concesión con el sector público

#### Ejercicio 2022

Concepto	2024	2025	2026	2027	Resto	Total
<b>Inversiones en empresas del grupo y asociadas a largo plazo</b>						
Créditos a empresas del grupo	4.016.885	--	1.687.945	--	3.381.127	9.085.957
<b>Inversiones financieras a largo plazo</b>						
Instrumento de patrimonio	--	--	--	--	156.033	156.033
Otros activos financieros (*)	--	--	--	--	745.308	745.308
<b>Total</b>	<b>4.016.885</b>	<b>--</b>	<b>1.687.945</b>	<b>--</b>	<b>4.282.468</b>	<b>9.987.298</b>

(\*) La mayoría corresponde, en ambos ejercicios, a las fianzas entregadas vinculadas a los arrendamientos operativos o a contratos de concesión con el sector público

#### Créditos a empresas del Grupo

La Sociedad mantiene a 31 de diciembre de 2023 con su sociedad dominante dos créditos, que totalizan 3.434 miles de euros de saldo a cierre de ejercicio 2023 (6.910 miles al cierre 2022). El vencimiento de dichas operaciones es a cierre del ejercicio, en todos los casos, en 2026 (en el ejercicio 2022, cuyos vencimientos eran 2024 y 2026). Los ingresos financieros asociados a estos créditos ascienden a 310 miles de euros (310 miles de euros en el ejercicio 2022). Estos intereses no se liquidan periódicamente, sino que se acumulan hasta el vencimiento.

Adicionalmente, existen otros créditos a sociedades del grupo que totalizan 1.864 miles de euros (2.175 miles de euros en el ejercicio comparativo). Estos créditos también vencen en 2026.

Dichas operaciones se encuentran remuneradas a un interés de entre el 2,5% y el 8%.

En caso de incumplimiento de sus obligaciones de pago de principal, intereses de uno de los créditos y cualesquiera otros conceptos y obligaciones que pudieran derivarse, Corporació Griñó, S.L., como pignorante se compromete a constituir una prenda sobre el 50% de las participaciones sociales que integran el capital social de la mercantil Recicladors del Marquesado en favor de Griñó Ecologic, S.A.

#### Otros activos financieros

Existen fianzas entregadas en el ejercicio 2023 por importe de 807 miles de euros (1.257 miles de euros en el ejercicio 2022) por la

concesión de la explotación de dos instalaciones para el tratamiento de residuos con vencimiento de 20 años en los que no existen compromisos de cumplimiento obligado al vencimiento en cada uno de los contratos ni obligaciones distintas de las propias del mantenimiento e inversiones necesarias para la realización de la actividad. No representan compromisos adquiridos de inversiones.

La sociedad dominante durante el ejercicio 2023 ha suscrito un derivado de tipo de interés asociado a la financiación sindicada con el objetivo de limitar las fluctuaciones al alza del tipo de interés aplicado a la financiación sindicada. El valor razonable de dicho derivado al cierre del ejercicio 2023 asciende a 494.118 euros.

Para el resto de fianzas, no se detalla su vencimiento ya que los importes más significativos se corresponden a contratos de renovación tácita anual y están referidos a las principales instalaciones productivas, de ahí que su vencimiento se estime a largo plazo excepto por el arrendamiento de una planta de compostaje, de almacenamiento de residuos orgánicos y transformación en abonos orgánicos y órgano-minerales siendo su vencimiento el 14 de septiembre del 2022 prorrogable a 6 años con un mínimo de 30 días de preaviso. Dicha prórroga era potestativa para la Sociedad como arrendatario y ha sido ejecutada.

Todos los activos financieros clasificados en el activo corriente del balance vencen durante el próximo ejercicio.

#### Pasivos financieros

##### Ejercicio 2023

Concepto	2025	2026	2027	2028	Resto	Total
<b>Deudas a largo plazo</b>						

Deudas con entidades de crédito	3.155.123	3.276.307	858.000	--	--	7.289.430
Acreeedores por arrendamiento finan.	614.266	61.403	18.109	36.157	--	729.935
Otros pasivos financieros	--	--	--	--	116.374	116.374
<b>Deudas con empresas del grupo</b>	--	--	--	--	--	--
<b>Total</b>	<b>3.769.389</b>	<b>3.337.710</b>	<b>876.109</b>	<b>36.157</b>	<b>116.374</b>	<b>8.135.739</b>

### Ejercicio 2022

Concepto	2024	2025	2026	2027	Resto	Total
<b>Deudas a largo plazo</b>						
Deudas con entidades de crédito	3.264.744	3.155.123	3.276.307	858.000	--	10.554.174
Acreeedores por arrendamiento finan.	695.273	591.233	37.253	--	--	1.323.759
Otros pasivos financieros	187.927	--	--	--	840	188.767
<b>Deudas con empresas del grupo</b>	--	--	--	--	115.534	115.534
<b>Total</b>	<b>4.147.944</b>	<b>3.746.356</b>	<b>3.313.560</b>	<b>858.000</b>	<b>116.374</b>	<b>12.182.234</b>

### Deudas con entidades de crédito

En noviembre de 2021, la Sociedad dominante refinanció su deuda bancaria preexistente, mediante la liquidación completa de la misma y la suscripción de un nuevo contrato de endeudamiento con un *pool* de 4 entidades financieras. Este nuevo contrato permitió el acceso a 19 millones de euros de financiación adicionales entre la fecha de suscripción y 2026 destinados al crecimiento de la compañía. Adicionalmente, es importante mencionar que la nueva deuda carece de garantías externas a la propia Sociedad Dominante, cuestión que refleja la confianza que las entidades financieras ya depositan en la Sociedad dominante.

	Importes pendientes de pago al 31 de diciembre			Interes	
	2023	2022	Vencimiento	2023	2022
Préstamo sindicado					
Tramo A	4.856.000	6.436.040	2022-2026	401.838	285.827
Tramo RCF	2.500.000	4.000.000	2022-2026	460.388	29.304
Tramo B1	6.600.000	6.600.000	2022-2027	--	47.812
Tramo B2			2022-2027		
Gastos formalización deuda	(279.047)	(396.523)			
Otros					
ICOS		-- 2020-2025		395	1.097
Préstamos		-- 2015-2024		56.781	75.745
<b>Total</b>	<b>13.676.953</b>	<b>16.639.517</b>		<b>919.402</b>	<b>439.785</b>

El 27 de octubre de 2022, la Sociedad Dominante adquirió, con cargo al Tramo B1 de la financiación sindicada expuesta en la nota 5 de la presente memoria, el 100% de la participación de la mercantil Gestión Medioambiental de Neumáticos, S.L. por un coste de participación de 383.095 euros como consecuencia de ajustarse el precio de adquisición en el ejercicio 2023 (426.809 euros a 31 de diciembre de 2022).

En el marco de dicha adquisición, se incorporó al balance consolidado la deuda financiera mantenida por dicha mercantil con una entidad financiera, por importe de 619 miles de euros, y vencimiento último en 2024.

### d) Activos cedidos y aceptados en garantía

Salvo por las fianzas depositadas (registradas en el epígrafe de Otros activos financieros de las Inversiones a largo plazo), no existen activos financieros entregados a terceros como garantía, ni se dispone de activos de terceros en garantía, de los que se pueda disponer, aunque no se hubiera producido el impago.

La Sociedad dominante deberá cumplir en todo momento durante la vida del préstamo con una serie de ratios calculados sobre la base de los estados financieros consolidados del grupo del que Griño Ecologic, S.A. es la sociedad dominante. El incumplimiento de los mismos supondrá un supuesto de vencimiento anticipado del contrato. A la fecha de formulación de estas cuentas anuales consolidadas el grupo ha cumplido con todas las condiciones derivadas del mencionado contrato, para los ejercicios 2023 y 2022.

### e) Correcciones por deterioro del valor originado por el riesgo de crédito

Se presenta a continuación el movimiento de las cuentas correctoras por deterioro asociado a riesgo de crédito, para los ejercicios 2023 y 2022.

#### Ejercicio 2023

Activo financiero	Saldo inicial	Aumento	Disminu.	Saldo final
Créditos a emp. del grupo	9.747	--	--	9.747
Cientes por ventas	776.728	54.115	(607.092)	223.751
<b>Total</b>	<b>786.475</b>	<b>54.115</b>	<b>(607.092)</b>	<b>233.498</b>

#### Ejercicio 2022

Activo financiero	Saldo inicial	Aumento	Disminu.	Saldo final
Créditos a emp. del grupo	9.747	--	--	9.747
Cientes por ventas	791.237	2.309	(16.818)	776.728
<b>Total</b>	<b>800.984</b>	<b>2.309</b>	<b>(16.818)</b>	<b>786.475</b>

### f) Impago e incumplimiento de condiciones contractuales

Al cierre de los ejercicios 2023 y 2022 no se ha producido ningún impago o incumplimiento de condiciones contractuales.

## 11.2) Información relacionada con la cuenta de pérdidas y ganancias y el patrimonio neto

### a) Pérdidas y ganancias procedentes de instrumentos financieros

Las pérdidas y ganancias del ejercicio procedentes de instrumentos financieros son las siguientes, para los ejercicios 2023 y 2022 (en euros):

Inst. Financiero	Concepto	Importe de la pérdida o la ganancia	
		2023	2022
Activos financieros a coste amortizado	Interés	754.455	621.891
Pasivos financieros a coste amortizado	Interés	(993.658)	(453.847)
<b>Total</b>		<b>(239.203)</b>	<b>168.044</b>

### b) Importe de las correcciones valorativas en resultado por clase de activo

La totalidad de las correcciones valorativas practicadas corresponden a deterioro por riesgo de crédito asociado a los créditos comerciales, para los ejercicios 2023 y 2022.

### c) Importe disponible en las líneas de descuento

#### Ejercicio 2023

Concepto	Parte dispuesta	Disponible	Límite
Líneas de descuento			
Pólizas de crédito	2.500.000	1.500.000	4.000.000

#### Ejercicio 2022

Concepto	Parte dispuesta	Disponible	Límite
Pólizas de crédito	4.000.000	--	4.000.000

### d) Deudas con garantía real

La nueva deuda financiera de la Sociedad dominante está soportada mediante la hipoteca de dos fincas en el balance de Griño Ecologic, S.A. y la prenda de derechos de crédito por importe de 12 millones de euros de sociedades vinculadas para los ejercicios 2023 y 2022.

## 11.3) Información sobre la naturaleza y el nivel de riesgo procedente de instrumentos financieros

Las actividades del grupo están expuestas a diversos riesgos financieros. Riesgo de precio (mercado), riesgo de crédito, y riesgo de liquidez. El grupo centra su gestión de riesgo en la incertidumbre de los mercados financieros y trata de minimizar los potenciales efectos negativos sobre la rentabilidad para los ejercicios 2023 y 2022.

### a) Riesgo de crédito

El riesgo de crédito del grupo es atribuible principalmente a sus deudas comerciales. Los importes se reflejan en el balance, netos de provisiones para insolvencias, estimadas por la Dirección del grupo en función de la experiencia de ejercicios anteriores y de su valoración del entorno económico actual. Por otra parte, se analiza minuciosa e individualmente el riesgo concedido para evitar concentraciones que eleven de forma significativa el riesgo de

crédito. Las colocaciones de tesorería o la contratación de derivados si existen, se realizan con entidades de reconocida solvencia.

### b) Riesgo de liquidez

El grupo lleva a cabo una gestión prudente del riesgo de liquidez, fundada básicamente en mantener las disponibilidades suficientes de financiación de acuerdo con la estructura de la compañía y sus necesidades previstas.

### c) Riesgo de tipo de cambio

La Sociedad no tiene riesgos significativos de tipo de cambio debido a que la práctica totalidad de sus activos, pasivos, ingresos y gastos están denominados en euros, a excepción de los que provienen de la sucursal que la Sociedad tiene en Argentina.

### d) Riesgo de tipo de interés

El objetivo de la gestión del riesgo de tipo de interés es alcanzar el equilibrio en la estructura de la deuda, en base a un análisis individualizado de las operaciones a financiar y de las necesidades de financiación futura, que permita minimizar el coste de la misma en el horizonte temporal, y su impacto en la cuenta de resultados.

En el caso del endeudamiento financiero a largo plazo de la Sociedad dominante, esta suscribió sendas permutas de tipo variable por tipo fijo a fin de evitar que los flujos de caja derivados de esta se viesen fuertemente incrementados, considerando que fue contratada en un contexto de tipos de interés de referencia casi cero. Dichos instrumentos han permitido mitigar de forma importante la variación experimentada por los índices de referencia desde la fecha de contratación hasta la actualidad.

### e) Otros riesgos de precio

El grupo gestiona los riesgos de precio mediante la fijación de precios de suministro con sus proveedores. La evolución del mercado normalmente permite la repercusión de las variaciones.

## 11.4) Fondos Propios

### a) Movimientos del epígrafe

Los movimientos del epígrafe de fondos propios están reflejados en el Estado total de cambios en patrimonio neto consolidado. Los únicos movimientos corresponden a las transacciones con acciones propias derivada de la actuación de GVC Gaesco Beka, S.V., S.A. como proveedor de liquidez para las acciones de la Sociedad Dominante en el BME MTF Equity, por los ingresos y gastos reconocidos y por la aplicación del resultado del ejercicio precedente.

### b) Reservas

Las reservas mostradas en el balance de situación se componen como sigue, para los ejercicios 2023 y 2022:

Concepto	2023	2022
Reservas de la soc. dominante	33.698.316	30.800.978
<i>No distribuibles</i>	<i>(122.406)</i>	<i>(122.406)</i>
<i>Distribuibles</i>	<i>33.820.722</i>	<i>30.923.384</i>
Reservas en sociedades consolidadas	624.209	(468.816)
<b>RESERVAS TOTALES</b>	<b>34.322.525</b>	<b>30.332.161</b>

En el cuadro anterior ha sido incluida la prima de emisión, pues la misma es considerada una reserva disponible a efecto mercantil, para los ejercicios 2023 y 2022.

### c) Capital social

El capital social de la Sociedad Dominante está formado, para los ejercicios 2023 y 2022, por 30.601.387 acciones, con un nominal de 0,02 euros cada una de ellas, todas de la misma clase y con las mismas características.

La única sociedad que ostenta más del 10% del capital social de la Sociedad, para los ejercicios 2023 y 2022, es Corporació Griñó, S.L., que ostenta un 88,24%. Al 31 de diciembre de 2023, el capital social que fluctúa y se negocia libremente en bolsa representa el 5,77% (5,77% al 31 de diciembre de 2022) del capital de la Sociedad Dominante.

### d) Autocartera – Proveedor de liquidez BME MTF Equity

En relación con la negociación de las acciones de Griñó Ecologic, S.A. en el BME MTF Equity, segmento Growth, con el fin de conseguir una suficiente frecuencia de contratación de sus acciones y reducir las variaciones en el precio cuya causa no sea la propia tendencia del mercado, se designó un proveedor de liquidez para que desempeñe esa función de acuerdo al régimen previsto a tal efecto en la Circular del MAB –EE 7/2010 de 4 de enero. El Proveedor de Liquidez se compromete a ofrecer liquidez a los titulares de las Acciones manteniendo posiciones de oferta y demanda en cada período de subasta de la sesión de negociación. Con fecha 28 de enero de 2016 la Sociedad Dominante cambia de proveedor de liquidez, pasando a ser Beka Finance S. V., S.A., actualmente GVC Gaesco Beka, S.V., S.A.

La Sociedad Dominante puso a disposición del Proveedor de liquidez efectivo y acciones para que éste pueda hacer frente a los compromisos que adquiere en ejecución del contrato de liquidez. Los movimientos habidos en la cartera de acciones propias durante el ejercicio han sido los siguientes, para los ejercicios 2023 y 2022:

Concepto	Número	Euros	
		Nominal	Precio medio de adquisición
Saldo al 31/12/2021	212.778		
Adquisiciones	26.167	0,02	1,80
Enajenaciones	(24.683)	0,02	2,14
Saldo al 31/12/2022	214.262		
Adquisiciones	26.361	0,02	1,60
Enajenaciones	(19.088)	0,02	2,10
Saldo al 31/12/2023	221.535		

### e) Restricciones a la distribución de reservas

No existen limitaciones legales a la distribución de reservas, pues la reserva legal ya está completamente constituida. No obstante, la Sociedad Dominante si tiene limitada la distribución de reservas debido a compromisos asumidos con un conjunto de bancos, debido a los cuales hasta que dichos pasivos sean completamente liquidados, no es posible la distribución de dividendos o reservas. Estos pasivos vencen a 31 de diciembre de 2023.

## 12) Existencias

El Grupo mantiene principalmente otros aprovisionamientos como existencias: Recambios, combustibles y otros materiales consumibles utilizados en el funcionamiento de la flota de vehículos y de la maquinaria, así como piezas de repuesto necesarias y de largo plazo de reposición.

No ha habido movimiento de corrección valorativa por deterioro en los ejercicios 2023 y 2022.

### a) Compromisos firmes de compra y venta

Según se ha indicado, el grupo mantiene un contrato con un cliente para el cual selecciona materiales a partir de determinadas fracciones de residuo. El grupo debe vender a dicho cliente la totalidad del material que selecciona y recupera a partir de dichos flujos, para los ejercicios 2023 y 2022.

## 13) Moneda extranjera

### a) Activos y pasivos

Los saldos que el grupo mantiene en el balance saldos en moneda extranjera correspondientes íntegramente a pesos argentinos originados en la actividad de su Sucursal en Argentina, que actualmente se encuentra inactiva.

Los principales epígrafes contables incorporados en euros, para los ejercicios 2023 y 2022 son:

- Deudores comerciales por 1.269 euros de un total de activo de 5.513 euros a 31 de diciembre de 2023 y 5.980 euros de un total de activo de 22.301 euros a 31 de diciembre de 2022.
- Un patrimonio neto de 2.297 euros a 31 de diciembre de 2023 (7.139 euros a 31 de diciembre de 2022) y acreedores por importe de 1.133 euros (5.343 euros a 31 de diciembre de 2022) de un total de pasivo de 5.513 a 31 de diciembre de 2023 (22.301 euros a 31 de diciembre de 2022).

### b) Transacciones

Durante los ejercicios 2023 y 2022 las transacciones en moneda extranjera que se efectuaron por el grupo correspondían íntegramente a pesos argentinos originados a la actividad de su Sucursal en Argentina. No obstante, debido a la inactividad de la sucursal, no se ha incorporado ninguna transacción en pesos argentinos, por ser irrelevantes.

## 14) Situación fiscal

### 14.1) Impuesto sobre beneficios.

La Sociedad Dominante, junto con Mediterránea de Inversiones Medioambientales, S.A. tributan a efectos de Impuesto sobre Sociedades en régimen de consolidación fiscal, al amparo de los artículos 55 y s.s. de la Ley 27/2014, de 27 de noviembre, de Impuesto sobre Sociedades, dentro del grupo encabezado por Corporació Griñó, S.L., para los ejercicios 2023 y 2022. El resto de las sociedades tributan individualmente, para los ejercicios 2023 y 2022.

La información presentada en esta Nota sobre el cálculo del Impuesto sobre Sociedades del ejercicio 2023 se presenta en base al proyecto de liquidación preparado para el cierre del ejercicio

2023. De todas formas, este proyecto debe considerarse provisional, dado que hasta la fecha de presentación del mismo ante la Agencia Tributaria el mismo puede variar, tanto por causa de variaciones en la propia liquidación de la Sociedad como por variaciones en la liquidación de las sociedades que forman parte del grupo fiscal. En consecuencia, toda la información presentada al respecto de cálculo de base imponible, pasivo por impuesto e incentivos fiscales generados y aplicados debe considerarse provisional y sujeta a cambio.

#### a) Conciliación del Importe neto de ingresos y gastos del ejercicio con la Base Imponible del Impuesto sobre Sociedades

El Impuesto sobre Sociedades del ejercicio 2023 se calcula en base al resultado contable, obtenido por la aplicación de principios de contabilidad generalmente aceptados, que no necesariamente ha de coincidir con el resultado fiscal, entendido éste como la base imponible del citado impuesto. La conciliación entre ambos es la siguiente para los ejercicios 2023 y 2022 (en euros):

##### Ejercicio 2023

Cuenta de pérdidas y ganancias			Total
Res. atribuido a la dominante			3.308.355
Res. atribuido a los externos			(1.215)
	Aumentos	Disminuciones	
Impuesto sobre Sociedades	1.775.493		1.775.493
Diferencias permanentes			
- de la sociedad individual	2.004.428	--	2.004.428
-de la consolidac.	74.066	--	74.066
Diferencias temporarias:			
-con origen en el ejercicio	--	(475.301)	(475.301)
-con origen en ejercicios ants.	--	(127.073)	(127.073)
<b>Base imponible</b>			<b>6.558.753</b>

##### Ejercicio 2022

Cuenta de pérdidas y ganancias			Total
Res. atribuido a la dominante			3.908.796
Res. atribuido a los externos			(1.215)
	Aumentos	Disminuciones	
Impuesto sobre Sociedades	1.460.438		1.460.438
Diferencias permanentes			
- de la sociedad individual	2.262.729	--	2.262.729
-de la consolidac	16.236	(1.247.444)	(1.231.208)
Diferencias temporarias:			
-con origen en el ejercicio	918.876	(59.849)	859.027
-con origen en ejercicios ants.	--	(413.022)	(413.022)
<b>Base imponible</b>			<b>6.845.545</b>

En los ejercicios 2023 y 2022, las diferencias permanentes indicadas corresponden a gastos contables no deducibles en la liquidación del Impuesto, principalmente la amortización del fondo de comercio que el grupo mantiene en balance, deterioro de la planta DieselR y en menor medida a deterioros y otros gastos no deducibles. En lo que respecta a las diferencias temporarias, mayoritariamente corresponden a la reversión de ajustes por libertad de amortización

aplicados en ejercicios anteriores, a las diferencias entre amortización fiscal y contable de activos adquiridos en régimen de arrendamiento financiero y a la reversión de las limitaciones a la deducción de amortización existentes en 2013 y 2014.

#### b) Conciliación con el gasto o ingreso por Impuesto sobre Sociedades

La principal partida conciliatoria entre el producto del resultado antes de impuestos por el tipo impositivo correspondiente y el impuesto reconocido corresponde a las diferencias permanentes. En el ejercicio anterior, adicionalmente, se procedió a regularizar el importe de activos y pasivos por impuesto para mantenerlos al tipo fiscal del 25%, según se muestra a continuación, para los ejercicios 2023 y 2022:

##### Ejercicio 2023

Concepto	Base	Cuota
Ingresos y gastos reconocidos antes de impuestos	5.082.633	
Producto de lo anterior por los tipos impositivos (1)		1.270.658
Impuesto sobre beneficios reconocido (2)		1.775.493
<b>DIFERENCIA (2-1)</b>		<b>504.835</b>

Efecto fiscal neto de las diferencias permanentes	2.004.428	(501.107)
Otras diferencias temporarias	(127.073)	31.768
Aplicación BINS		--
Otras diferencias		(35.496)
<b>DIFERENCIA CONCILIADA</b>		<b>(504.835)</b>

##### Ejercicio 2022

Concepto	Base	Cuota
Ingresos y gastos reconocidos antes de impuestos	5.368.019	
Producto de lo anterior por los tipos impositivos (1)		1.342.005
Impuesto sobre beneficios reconocido (2)		1.460.438
<b>DIFERENCIA (2-1)</b>		<b>118.433</b>

Efecto fiscal neto de las diferencias permanentes	1.031.521	(257.880)
Otras diferencias temporarias	(67.378)	16.845
Aplicación BINS		75.385
Otras diferencias		47.217
<b>DIFERENCIA CONCILIADA</b>		<b>(118.434)</b>

#### c) Desglose del gasto entre corriente y no corriente

A continuación, se presenta desglosado el gasto o impuesto sobre beneficios presentado en la cuenta de pérdidas y ganancias, separando el impuesto corriente y el diferido, para los ejercicios 2023 y 2022.

Concepto	Importe 2023	Importe 2022
Impuesto corriente	(1.624.900)	(1.588.734)
Impuesto diferido	(150.593)	128.296
<b>Total</b>	<b>(1.775.493)</b>	<b>(1.460.438)</b>

#### d) Activos y pasivos por impuestos sobre beneficios diferidos

La diferencia entre la carga fiscal imputada al ejercicio y a los ejercicios precedentes o posteriores y la carga fiscal ya pagada o que habría que pagarse por esos ejercicios se registra en las cuentas de activo por impuesto diferido o pasivos por impuesto diferido, según corresponda. Dichos impuestos diferidos se han calculado mediante la aplicación a los importes correspondientes del tipo impositivo nominal vigente.

Según se ha indicado anteriormente, la liquidación del ejercicio que se plantea corresponde al proyecto de liquidación disponible a la fecha de estas cuentas. En consecuencia, los activos y pasivos por impuesto diferido expuestos a continuación y su aplicación en el ejercicio tienen carácter provisional y representan la estimación disponible a la fecha corriente. De esta forma, la indicación en esta Nota de que un activo ha sido aplicado en la liquidación del ejercicio no implica necesariamente que finalmente vaya a ser aplicado en la declaración fiscal definitiva.

El detalle y el movimiento producido, junto con una descripción de la composición de los epígrafes, es el siguiente, para los ejercicios 2023 y 2022 (en euros):

##### Ejercicio 2023

Concepto	Saldo inicial	Adiciones	Bajas	Saldo final
Activos por impuestos diferidos				
- Bases imponibles	533.037	--	--	533.037
- Deducc. y bonif.	183.225	--	(247)	182.978
- Por dif Temp.	1.422.545	--	(150.593)	1.271.952
Pasivos por Imp. Dif.				
- Por instr. De cobertura	--	(123.530)	--	(123.530)
- Por dif. Temp.	(307.819)	--	1.509	(306.310)

##### Ejercicio 2022

Concepto	Saldo inicial	Altas por comb.	Adiciones	Bajas	Saldo final
Activos por impuestos diferidos					
- Bases imponibles	--	533.037	--	--	533.037
- Deducc. y bonif.	206.802	164.533	--	(206.802)	164.533
- Por dif. Temp.	1.221.840	75.644	292.244	(148.986)	1.422.545
Pasivos por Imp. Dif.					
- Por dif. Temp.	(401.824)	--	245.989	(151.984)	(307.819)

##### d.1) Créditos por pérdidas pendientes de compensar

No existen bases imponibles negativas generadas y pendientes de compensación con anterioridad a su inclusión al grupo fiscal, para los ejercicios 2023 y 2022, con excepción de las incorporadas en el ejercicio 2022 por parte de GMN, que totalizan 2.132 miles de euros. Adicionalmente, existen 33.748 euros de bases impositivas negativas de Mediterránea de Inversiones, previas a su entrada en el Grupo Fiscal.

##### d.2) Diferencias temporarias

La Sociedad dominante mantiene registradas en su balance activos por impuesto diferido por diferencias temporarias por importe de 1.271.952 euros para el ejercicio 2023 (1.422.545 euros para el

ejercicio 2022), las cuales se corresponden mayoritariamente al efecto fiscal del deterioro de la planta DieselR registrado en los últimos ejercicios, junto con el efecto restante de las limitaciones a la amortización existentes en los ejercicios 2013 y 2014. Asimismo, se mantienen pasivos por impuesto diferido asociados a diferencias temporarias por importe de 306.310 euros para el ejercicio 2023 (307.819 euros para el ejercicio 2022), las cuales corresponden al efecto fiscal de las subvenciones de capital pendientes de imputar a resultado, y por el importe restante a otras diferencias temporarias imponibles. En el ejercicio 2023, la sociedad dominante ha procedido a registrar un derivado de cobertura de tipo de interés (ver nota 8) valorados a valor razonable con cambios en el patrimonio neto registrándose un pasivo por impuesto diferido que asciende a 123.529 euros para el ejercicio 2023.

##### d.3) Deducciones

La Sociedad dominante mantiene registrados activos por impuesto diferido asociados a deducciones pendientes de aplicación por importe de cero euros para el ejercicio 2023 y 2022.

GMN ha traído al grupo consolidado deducciones por importe de 360 miles de euros, de los cuales solo se han registrado contablemente en el consolidado 165 miles por considerar que es el importe recuperable, para los ejercicios 2023 y 2022.

##### e) Activos por impuestos diferidos no registrados en el balance

No hay activos por impuestos diferidos que no hayan sido traspasados a la cabecera del grupo fiscal que no estén registrados, para los ejercicios 2023 y 2022.

##### f) Ejercicios abiertos a inspección

De acuerdo con la legislación vigente, los impuestos no pueden considerarse definitivamente liquidados hasta que las declaraciones presentadas hayan sido inspeccionadas por las autoridades fiscales o haya transcurrido el plazo de prescripción de cuatro años desde la presentación de cada declaración de impuestos y de otros tributos.

Al cierre del ejercicio 2023, el grupo tiene abiertos a inspección por las autoridades fiscales, por el motivo indicado, todos los impuestos que le son aplicables de los últimos cuatro años desde la presentación de cada impuesto.

## 14.2) Otros impuestos

### a) Tributación por el régimen especial del grupo de entidades del IVA

Con fecha 14 de diciembre de 2007 la Sociedad dominante, junto con otras sociedades dominadas por Corporació Griñó, S.L., se acogieron de conformidad con el artículo 163. Sexies. Uno de la Ley 37/1992, de 28 de diciembre, del Impuesto sobre el Valor Añadido (en adelante, LIVA), a la opción de tributación en régimen especial del grupo de entidades regulado en el Capítulo IX del Título IX de la LIVA, con efectos a partir de las operaciones cuyo importe se devengue a partir del 1 de enero de 2008.

No obstante, dicho acuerdo no se extiende a la aplicación de los apartados Uno y Tres del artículo 163.Octies de la LIVA, ya que las sociedades no optaron por su aplicación.

Corporació Griñó, S.L. ostenta la representación del grupo de sociedades ante la Administración tributaria y deberá cumplir con las obligaciones tributarias formales y materiales específicas que derivan de la aplicación de este régimen especial de IVA.

## 15) Ingresos y Gastos

### a) Consumo de mercaderías

El desglose de este epígrafe de la cuenta de pérdidas y ganancias es como sigue para los ejercicios 2023 y 2022 (en euros):

Concepto	2023	2022
Compras nacionales	155.928	202.193
Descuento por pronto pago	(18.757)	(18.760)
Variación de existencia de mercaderías	--	--
<b>Total</b>	<b>137.171</b>	<b>183.433</b>

### b) Consumo de materias primas y otras materias consumibles

El desglose de este epígrafe de la cuenta de pérdidas y ganancias es como sigue para los ejercicios 2023 y 2022 (en euros):

Concepto	2023	2022
Compras	7.175.122	6.826.198
Variación de existencia de otros aprovs.	133.695	63.123
<b>Total</b>	<b>7.308.817</b>	<b>6.889.321</b>

### c) Cargas sociales

El desglose de este epígrafe de la cuenta de pérdidas y ganancias es como sigue para los ejercicios 2023 y 2022 (en euros):

Concepto	2023	2022
Seguridad Social a cargo de la empresa	3.118.533	2.637.345
Otros gastos sociales	136.183	91.091
<b>Total</b>	<b>3.254.716</b>	<b>2.728.436</b>

### d) Otros resultados

El desglose de este epígrafe de la cuenta de pérdidas y ganancias es como sigue en los ejercicios 2023 y 2022 (en euros):

Concepto	2023	2022
Gastos excepcionales	(254.153)	(266)
Ingresos excepcionales	105.463	87.411
<b>Total</b>	<b>(148.690)</b>	<b>87.145</b>

A 31 de diciembre de 2023 los resultados originados fuera de la actividad normal del grupo corresponden principalmente a las sanciones de tráfico así como a la regularización de saldos comerciales, al cobro de siniestros registrados durante el ejercicio y a la devolución del gasoil profesional.

A 31 de diciembre de 2022 los resultados originados fuera de la actividad normal del grupo correspondían principalmente a la sanción impuesta por la Agencia de Residus de Catalunya en la planta de Alguaire y al cobro de siniestros registrados durante el ejercicio 2022.

### e) Prestación de servicios

El desglose de este epígrafe de la cuenta de pérdidas y ganancias es como sigue para los ejercicios 2023 y 2022 (en euros):

Concepto	2023	2022
Prestación de servicios	62.775.585	61.639.539
Devolución prest. servicios	--	--
<b>Total</b>	<b>62.775.585</b>	<b>61.639.539</b>

### f) Diferencia negativa en combinaciones de negocios

En el ejercicio 2022 el perímetro de consolidación del grupo Griño Ecologic, S.A. aumentó como consecuencia de adquirirse la sociedad Gestión Medioambiental de Neumáticos, S.L. Esta combinación generó una diferencia negativa por importe de 997.444 euros, que se procedió a registrar en la cuenta de pérdidas y ganancias consolidadas del ejercicio 2022.

## 16) Provisiones y contingencias

### a) Provisiones a largo y a corto plazo

El análisis del movimiento de cada partida incluida en estos epígrafes del balance es el siguiente para los ejercicios 2023 y 2022:

Concepto	Saldo inicial 2023	Saldo final 2022
Provisiones a corto plazo: - Otras responsabilidades	7.204	7.204
<b>Total</b>	<b>7.204</b>	<b>7.204</b>

## 17) Información sobre medio ambiente

### a) Elementos incorporados al inmovilizado material

El Grupo ha realizado inversiones en sistemas, equipos e instalaciones para la protección y mejora del medio ambiente, si bien no las ha registrado separadamente del resto de las inversiones, al igual que ocurre con los gastos relacionados con actuaciones medioambientales, ya que por las características de su actividad la mayor parte de sus ingresos y gastos tienen la naturaleza de medioambientales.

No existen provisiones por riesgos correspondientes a actuaciones medioambientales ni contingencias relacionadas con ello, para los ejercicios 2023 y 2022.

### b) Gastos incurridos en el ejercicio

Por las características de su actividad la mayor parte de los ingresos y gastos tienen la naturaleza de medioambientales, para los ejercicios 2023 y 2022.

### c) Riesgos por actuaciones medioambientales cubiertos por provisiones

No existen riesgos cubiertos con provisiones correspondientes a actuaciones medioambientales para los ejercicios 2023 y 2022.

### d) Contingencias medioambientales

No existe identificada la existencia de contingencias medioambientales. El Grupo dispone de avales por importe de 1,5

millones de euros y pólizas de responsabilidad medioambiental en cumplimiento de cobertura de sus obligaciones en esta materia, para los ejercicios 2023 y 2022.

**e) Compensaciones a recibir de carácter medioambiental**

El grupo no espera recibir compensaciones de terceros de naturaleza medioambiental, para los ejercicios 2023 y 2022.

**f) Información sobre derechos de emisión de gases de efecto invernadero**

A cierre de los ejercicios 2023 y 2022 el grupo no dispone de derechos de emisión de gases de efecto invernadero.

Durante los ejercicios 2023 y 2022 el grupo no ha incurrido en gastos derivados de emisiones de gases de efecto invernadero.

**18) Subvenciones, donaciones y legados**

**a) Movimiento de la partida de subvenciones**

El movimiento producido durante el ejercicio por los conceptos indicados ha sido el siguiente para los ejercicios 2023 y 2022 (en euros):

Concepto	Ejercicio 2023	Ejercicio 2022
<b>Saldo inicial</b>	<b>37.342</b>	<b>364.242</b>
Altas	--	--
Trasposos a resultado	(4.528)	(326.900)
Anulaciones o retornos	--	--
<b>Saldo final</b>	<b>32.814</b>	<b>37.342</b>

En ninguno de los ejercicios 2023 y 2022 ha existido ni altas ni devoluciones de nuevas subvenciones.

**b) Importe y características de las subvenciones en balance o en resultado**

*b.1) Subvenciones en balance*

Concepto de la subvención donación o legado	Administración que otorga en caso de subvención	Saldo inicial en el balance		Imputación a resultados del		Efecto impositivo de la		Saldo final en el balance	
		2023	2022	ejercicio		imputación del ejercicio		2023	2022
				2023	2022	2023	2022		
Préstamo a interés cero para proyecto de demostración de la tecnología de despolimerización catalítica para conversión de RSU e industriales en diesel sintético.	Ministerio de industria, turismo y comercio	--	142.173	--	189.564	--	47.391	--	--
Acondicionamiento de un centro intermedio de residuos no peligrosos en Monzón.	Departamento de medio ambiente comunidad de Aragón	16.875	19.125	3.000	3.000	750	750	14.625	16.875
Plan de inversión para industrialización de solución ecoinnovadora de tratamiento residual.	Generalitat de Catalunya Secretaria d'industria i empresa	20.467	22.744	3.037	3.037	759	759	18.189	20.466
Demostración de Tecnología KDV-Proyecto marco Life "First implementation of a new waste recovery technology converting the Msw from representative urban region into synthetic diesel fuel".	Comisión Europea Dirección General de Medio Ambiente	--	180.200	--	240.266	--	60.067	--	--
<b>Total</b>		<b>37.342</b>	<b>364.242</b>	<b>6.037</b>	<b>435.867</b>	<b>1.509</b>	<b>108.967</b>	<b>32.814</b>	<b>37.342</b>

*b.2) Subvenciones de explotación*

La sociedad ha recibido una subvención de explotación por importe de 390.113 euros (168.750 euros a 31 de diciembre de 2022) correspondiente al aumento de los costes de las materias primas como consecuencia del conflicto bélico ucraniano.

El grupo ha cumplido con las condiciones asociadas a las subvenciones, donaciones y legados.

**19) Efectivo y otros activos líquidos equivalentes**

La composición de este epígrafe al 31 de diciembre de 2023 y 2022 es la siguiente:



Concepto	2023	2022
Caja	3.806	4.689
Cuentas corrientes a la vista	4.980.995	4.786.696
<b>Total</b>	<b>4.984.801</b>	<b>4.791.385</b>

No existen restricciones a la disponibilidad de estos saldos.

Las cuentas corrientes devengan un tipo de interés de mercado para este tipo de productos.

## 20) Activos no corrientes mantenidos para la venta

El Grupo no dispone de activos no corrientes ni grupos enajenables de elementos calificados como mantenidos para la venta.

El Grupo no tiene actividades durante el ejercicio que deban ser clasificadas como interrumpidas.

## 21) Hechos posteriores al cierre

Hasta la fecha de formulación de estas cuentas anuales no se han producido otros hechos posteriores que pongan en manifiesto circunstancias que ya existían en la fecha de cierre del ejercicio y que por la importancia de su incidencia económica debieran suponer ajustes en las cuentas anuales o modificaciones en la información contenida en esta memoria.

Tampoco existen otros hechos posteriores, que demuestren condiciones que no existían al cierre del ejercicio y que sean de tal importancia que requieran información adicional en esta memoria.

## 22) Operaciones con partes vinculadas

### a) Partes vinculadas

En la información presentada en esta Nota, se incluyen en cada una de las categorías las siguientes entidades para los ejercicios 2023 y 2022:

Parte vinculada	2023	2022
Entidad dominante	Corporació Griñó, S.L.	Corporació Griñó, S.L.
Otras empresas del grupo	Imogri, S.L.U. Dinamic Construixi Futura, S.L.U. Hera Holding Habitat Ecología y Restauración Ambiental, S.L. UTE CTR Valles Occidental Reciclados del Marquesado, S.L.U. Griher Servicios Corporativos, S.L.U. Naturgreenkapital, S.L.U. Gelabert Gestión de Residuos, S.A. Chazar, S.L. Bioenergía de Almenar, S.L. Terraferma Properties, S.L. Biser Thermotech, S.L. Gestión Medioambiental de Neumatico S.L.	Imogri, S.L.U. Dinamic Construixi Futura, S.L.U. Hera Holding Habitat Ecología y Restauración Ambiental, S.L. UTE CTR Valles Occidental Reciclados del Marquesado, S.L.U. Griher Servicios Corporativos, S.L.U. Naturgreenkapital, S.L.U. Gelabert Gestión de Residuos, S.A. Chazar, S.L. Bioenergía de Almenar, S.L. Terraferma Properties, S.L. Gestión Medioambiental de Neumatico S.L.

Parte vinculada	2023	2022
	Retorna del Sur, S.L.	--
Empresas Asociadas	Ecoenergía Montsia Maestrat, S.A.	Ecoenergía Montsia Maestrat, S.A.
Empresas Multigrupo	Compost del Pirineo, S.L. Lestaca Proyectos, S.L.	Compost del Pirineo, S.L. Lestaca Proyectos, S.L.

### b) Operaciones

Las transacciones realizadas son las siguientes, para los ejercicios 2023 y 2022 (en euros):

Parte vinculada	Tipo operación	2023	2022
Entidad dominante	Servicios recibidos	(144.500)	(336.510)
	Prestación de Servicios	244.522	485.406
	Intereses	310.140	310.140
Otras empresas del grupo	Servicios recibidos	(16.706.660)	(16.503.286)
	Prestación de Servicios	4.804.292	3.248.018
	Intereses	143.502	300.751

La política de precios seguida para estas transacciones se corresponde con los precios establecidos por el grupo. El resultado de dichas operaciones originado no difiere sustancialmente con el rendimiento que el grupo obtiene en operaciones similares realizadas con terceros, cuando los precios establecidos por el grupo son similares a los de los terceros, para los ejercicios 2023 y 2022.

### c) Saldos pendientes

Los saldos pendientes al cierre de los ejercicios 2023 y 2022 son los siguientes (en euros):

#### Ejercicio 2023

Epígrafe en el balance	Dominante	Otras empresas del grupo
<b>ACTIVOS</b>		
<i>Inversiones financieras a largo plazo</i>	3.434.643	2.375.350
<i>Inversiones financieras a corto plazo</i>	12.313.555	5.668.410
<i>Clientes</i>	871.483	3.396.327
<b>PASIVOS</b>		
<i>Deudas a largo plazo</i>	--	115.535
<i>Deudas a corto plazo</i>	3.548.492,0	532.703
<i>Proveedores</i>	24.144	6.850.240

#### Ejercicio 2022

Epígrafe en el balance	Dominante	Otras empresas del grupo
<b>ACTIVOS</b>		
<i>Inversiones financieras a largo plazo</i>	2.590.587	7.006.370
<i>Inversiones financieras a corto plazo</i>	10.038.332	4.519.756
<i>Clientes</i>	575.612	4.954.852
<b>PASIVOS</b>		
<i>Deudas a largo plazo</i>	--	115.535
<i>Deudas a corto plazo</i>	--	2.944.461
<i>Proveedores</i>	46.122	14.958.927

La información referente a los saldos anteriores, en cuanto a importes, plazos y condiciones de liquidación y naturaleza en su caso, se ha incluido en la Nota 11.1.c) anterior.

Sueldos y salarios	--	--
Dietas	--	--

**d) Retribuciones al personal de alta dirección**

La Sociedad dominante tiene contratado personal clave de la dirección, considerando que son aquellas personas que tienen autoridad para planificar, dirigir y controlar las actividades de la entidad, ya sea directa o indirectamente, para los ejercicios 2023 y 2022.

Concepto	2023	2022
Sueldos y salarios	144.881	251.762
Dietas	-	-

El grupo no paga, por cuenta de los integrantes del Órgano de Administración, seguros de vida ni fondos de pensiones, para los ejercicios 2023 y 2022.

**f) Anticipos y créditos al personal de alta dirección**

No existen anticipos ni créditos al cierre de los ejercicios 2023 y 2022 con el personal de alta dirección.

**g) Información exigida por el artículo 229 de la Ley de Sociedades de Capital**

Los componentes del Consejo de Administración de la Sociedad Dominante confirman guardar el deber de lealtad a la sociedad y en cumplimiento de lo establecido en el artículo 229 del Texto Refundido de la Ley de Sociedades de Capital y de acuerdo a la Ley 31/2014 de 3 de diciembre, que modifica la Ley de Sociedades de Capital para la mejora del gobierno corporativo, con el fin de reforzar la transparencia y el deber de evitar situaciones de conflicto de interés, manifiestan que se detalla a continuación los cargos que ejercen y las participaciones que detentan en el capital de otras sociedades cuyo objeto social es el mismo, análogo o complementario al de la Sociedad, y/o realizan por cuenta propia dichas actividades según se detalla en el cuadro siguiente:

**e) Retribuciones al órgano de Administración**

Las retribuciones a los integrantes del Órgano de Administración y a sus representantes en el caso de personas jurídicas, tanto actuales como anteriores, han sido las siguientes durante los ejercicios 2023 y 2022 (en euros):

Concepto	2023	2022
Remuneraciones por el desarrollo de su cargo	54.200	59.200

Sociedad	Domicilio	Actividad	Administrador afectado	% de participación	Cargo ejercido en la otra entidad
Hera Holding Habitat Ecología y Restauración Ambiental S.L. y sus dependientes	c/Numancia 185 6ª planta	Medioambiental	Joan Griñó Piró (Repr. Corporació Griñó, S.L.)	99% (Corporació Griñó, S.L.)	Representante del Administrador único
Naturgreenkapital, S.L.U. y sociedades dependientes	Plaça Sant Joan 10, 6-2 Lleida	Medioambiental	Joan Griñó Piró (Repr. Corporació Griñó, S.L.)	100% (Corporació Griñó, S.L.)	Administrador único

**23) Otra información**

**a) Personas empleadas**

El número de personas empleadas al cierre de los ejercicios 2023 y 2022 expresado por categorías es tal como se detalla a continuación:

Departamento/ Concepto	2023		Personal a cierre		2022		Personal a cierre	
	Hombre	Mujeres	Hombre	Mujeres	Hombre	Mujeres	Hombre	Mujeres
DIRECTORES	1	--	1	1	1	1	1	2
PERSONAL TECNICO Y TITULADO	203	64	267	209	58	267		
OPERARIOS Y PERSONAL DE PROD.	69	22	91	64	27	91		
ADMINISTRATIVOS	19	42	61	12	41	53		
<b>Total</b>	<b>292</b>	<b>128</b>	<b>420</b>	<b>286</b>	<b>127</b>	<b>413</b>		

El número medio de personas empleadas en el curso del ejercicio 2023 y 2022 se detalla a continuación:

Departamento/ Concepto	2023		Personal a cierre		2022		Personal a cierre	
	Hombre	Mujeres	Hombre	Mujeres	Hombre	Mujeres	Hombre	Mujeres
DIRECTORES	1,34	0,04	1,38	1,17	1,91	3,08		
PERSONAL TECNICO Y TITULADO	208,26	63,92	272,18	206,48	52,43	258,91		

OPERARIOS Y PERSONAL DE PROD.	66,96	21,95	88,91	18,94	20,59	39,53
ADMINISTRATIVOS	17,56	44,74	62,30	10,90	36,55	47,45
<b>Total</b>	<b>294,12</b>	<b>130,65</b>	<b>424,77</b>	<b>237,49</b>	<b>111,48</b>	<b>348,97</b>

El personal con discapacidad mayor o igual al 33% para los ejercicios 2023 y 2022 asciende a 1.

Concepto	2023	2022
Venta de productos	7%	1%
Prestación de servicios	94%	99%

#### b) Emisión de valores admitidos a cotización

Los títulos representativos del capital de la sociedad Griño Ecologic, S.A. están admitidos a negociación en un mercado secundario no regulado en uno de los Estados miembros de la Unión Europea, el Mercado Alternativo Bursátil – Segmento Empresas en Expansión.

Griño Ecologic, S.A. fue la 17ª empresa cotizada en dicho mercado, iniciándose la cotización de sus títulos el 29 de julio de 2011. A 31 de diciembre de 2023, la cotización de dichas acciones era de 1.51 euros por acción (2.00 euros por acción para el ejercicio 2022).

#### c) Honorarios de auditoría

El grupo tiene contratado, para los ejercicios 2023 y 2022 los servicios de auditor a la firma de auditoría Ernst & Young.

Concepto	2023	2022
Cuentas anuales individuales	56.700	54.000
Cuentas anuales consolidadas	22.700	21.600
Auditoría de sociedades dependientes	8.500	8.100
Servicios de verificación y relacionados con la auditoría (1)	23.300	26.060
<b>Total</b>	<b>111.200</b>	<b>109.760</b>

(1) Incluye en 2022 y 2023 honorarios relacionados por informe de ratios

#### d) Acuerdos que no figuran en balance

Salvo por lo indicado a continuación no existen acuerdos que no figuren en balance y sobre los que no se ha incorporado información en otra Nota.

Al cierre del ejercicio existen garantías en forma de avales bancarios en favor del grupo por importe de 2,25 millones de euros (2,25 millones en el ejercicio precedente).

Griño Ecologic era cotitular con su sociedad dominante de un préstamo con un fondo de inversión de deuda por importe de 1.500 miles de euros, a cierre del ejercicio 2022, que ha sido completamente pagado en 2023, siendo la deuda cero al cierre del ejercicio 2023. Los fondos del préstamo fueron utilizados por la dominante en la inversión en otra sociedad vinculada a Griño Ecologic, S.A. Debido a esto, es la dominante quien lo mantiene registrado como pasivo en sus libros, si bien la condición de cotitular de la Sociedad implica la existencia de una garantía al respecto.

## 24) Información segmentada

#### a) Por actividades

Las principales actividades ordinarias del grupo son las siguientes, para los ejercicios 2023 y 2022:

#### b) Por mercados geográficos

La actividad del grupo se realiza íntegramente en el territorio español, para los ejercicios 2023 y 2022.

El detalle de la cuenta de explotación es el siguiente, para los ejercicios 2023 y 2022 (en miles de euros):

Cuenta explotación - Negocio tradicional + NN		
€'000	2023A	2022A
<b>Ingresos</b>		
Servicios	18.338	14.853
Tratamiento	46.443	45.601
Nuevos negocios	2.468	1.782
	<b>67.249</b>	<b>62.236</b>
<b>Margen contribución</b>		
Servicios	2.814	1.531
Tratamiento	10.209	10.714
Nuevos negocios	815	330
Costes Estructura	(3.631)	(3.459)
<b>EBITDA</b>	<b>10.207</b>	<b>9.116</b>
<b>% EBITDA/ Ingresos</b>	<b>15%</b>	<b>15%</b>
Otros gastos	24	517
Amortizaciones	(4.762)	(4.521)
Gastos Financieros	(239)	168
Resultados Extraordinarios	(148)	87
<b>Benef. Antes de imp.</b>	<b>5.082</b>	<b>5.367</b>
Impuestos	(1.775)	(1.461)
<b>Resultado neto</b>	<b>3.307</b>	<b>3.907</b>

## 25) Información sobre los aplazamientos de pago efectuados a proveedores. Disposición adicional tercera. Deber de información de la Ley 15/2010, de 5 julio

Información sobre los aplazamientos de pago efectuados a proveedores. Disposición adicional tercera. Deber de información de la Ley 15/2010, de 5 de julio.

La información en relación con el período medio de pago a proveedores en operaciones comerciales, sin considerar aquellas realizadas con partes vinculadas el grupo, es el siguiente, para los ejercicios 2023 y 2022:

Concepto	Ejercicio 2023 Días	Ejercicio 2022 Días
Periodo medio de pago a proveedores.	59,59	59,98
Ratio de operaciones pagadas.	57,72	62,59
Ratio de operaciones pendientes de pago.	69	44,48
Concepto	Importe (euros)	Importe (euros)
Total pagos realizados.	27.869.112	34.372.963
Total pagos pendientes.	5.550.361	5.784.439
Concepto	Importe (euros)	Importe (euros)
Volumen monetario de facturas pagadas en un período inferior al máximo establecido en la normativa de morosidad	16.818.895	19.557.557
% que representa los pagos inferiores a dicho máximo sobre el total de pagos realizados	60%	57%
Concepto	Número de facturas	
Facturas pagadas en un período inferior al máximo establecido en la normativa de morosidad	6.811	5.563
% sobre el total de facturas	58%	42%

## Anexo I: Conjunto consolidable

## Sociedades dependientes

Sociedad	Domicilio	Derechos de voto	Titular	Actividades
Mediterránea de inversiones medioambientales, S.L.U.	C/ Plaça Sant Joan 10, 6ª 2ª, Lleida	100%	Griño Ecologic, S.A.	Tenencia de participaciones.
KDV Ecologic Canarias, S.L. (Inactiva)	Avda. El Puente, 33, 1r piso. Santa Cruz de la Palma. Las Palmas de Gran Canaria.	55%	Griño Ecologic, S.A.	Tratamiento de residuos.
DieselR Tech, S.L. (Inactiva).	C/ Historiador Josep Lladonosa, 2, Lleida	51%	Griño Ecologic, S.A.	Comercialización de plantas industriales para la producción de diésel reciclado a partir de residuos sólidos urbanos, residuos industriales y residuos de hidrocarburos.
Gestión Medioambiental de Neumáticos, S.L.	Polígono Industrial PIVERD s/n	100%	Griño Ecologic, S.A.	Tratamiento, reciclaje y valoración de cualquier tipo de neumáticos usado, incluso la comercialización de los productos obtenidos del proceso de reciclaje. La investigación y desarrollo de procesos y/o sistemas de reciclaje y valoración de neumáticos y todo tipo de caucho.
Retorna del Sur, S.L.	Av. Baltazar Garzón, 10 Torre- Pacheco (Murcia)	100%	Griño Ecologic, S.A.	Tratamiento y eliminación de residuos.

## Sociedades multigrupos

Sociedad	Domicilio	Derechos de voto	Titular	Actividades
Kadeuve Medioambiental, S.L.	C/ Historiador Josep Lladonosa, 2, Lleida	50%	Griño Ecologic, S.A.	Compraventa, representación, y distribución de maquinaria e instalaciones industriales
Compost del Pirineo, S.L.	C/ Federico Salmón, 8. Madrid	50%	Griño Ecologic, S.A.	Promoción de plantas de compostaje de lodos EDAR y otros residuos orgánicos, así como la distribución y venta del compost producido.

Señores Accionistas,

De conformidad con lo establecido en la legislación vigente cumple exponerles a través de este Informe de Gestión consolidado la evolución de las actividades sociales durante el finalizado 2023.

#### Actividad empresarial

La cifra anual de negocio a nivel de Griñó Ecologic, S.A. se situó en 67,25 millones de euros, frente a los 62,24 millones de euros del ejercicio 2022. Los ingresos de 2023 han sufrido una mejora del 8% y del EBITDA, en un 12,18%. Estas fantásticas cifras son el resultado de las mejoras en la operación interna.

La implantación del nuevo ERP, el nuevo sistema de información económica y de gestión, está permitiendo una mejora del seguimiento y una maximización continua de la eficiencia de control de la rentabilidad de la empresa.

#### Información relativa al medio ambiente

Se incluye en la Memoria consolidada del ejercicio 2023 la información referente al medio ambiente en cuanto a elementos incorporados al inmovilizado material cuyo fin es la minimización del impacto medioambiental y la protección y mejora del medio ambiente, los gastos incurridos en el ejercicio 2023 para la protección y mejora del medio ambiente, los riesgos por actuaciones medioambientales cubiertos por provisiones, la inexistencia de contingencias medioambientales y las compensaciones a recibir de carácter medioambiental.

#### Información relativa al personal

Los gastos de personal incurridos se detallan en la Cuenta de Pérdidas y Ganancias consolidada del ejercicio 2023 y en la Memoria consolidada. Dicha partida se ha visto ligeramente incrementada con respecto al año anterior debido al incremento de personal y por lo descrito en la nota 5 de la memoria consolidada que incluye todo el personal de la sociedad Gestión Medioambiental del Neumático, S.L.

#### Operaciones con acciones propias

A cierre del ejercicio la empresa tenía 221.535 títulos con una valoración a 31 de diciembre de 2023 de 471.717 euros, que representan un 0,72% del total de acciones de la sociedad Griñó Ecologic, S.A.

#### Actividades en materia de investigación y desarrollo

No se han realizado nuevas actividades de investigación y desarrollo durante el ejercicio 2023.

#### Exposición a riesgos

Se considera que no existen riesgos incontrolados ni incertidumbres esenciales para el grupo en lo que concierne a la política relativa a gestión de riesgos financieros, utilización de coberturas, exposición a riesgos de precio, a riesgo de crédito, a riesgo de liquidez ni a riesgo de flujo de caja.

#### Admisión de valores a negociación en mercados regulados

Los títulos representativos del capital de la sociedad Griñó Ecologic, S.A. están admitidos a negociación en un mercado secundario no regulado en uno de los Estados miembros de la Unión Europea, el BME Growth (anteriormente denominado Mercado Alternativo Bursátil Segmento Empresas en Expansión).

Griñó Ecologic, S.A. fue la 17ª empresa cotizada en dicho mercado, iniciándose la cotización de sus títulos el 29 de julio de 2011. A 31 de diciembre de 2023, la cotización de dichas acciones era de 1,51 euros por acción.

#### Evolución previsible

Se espera que el desarrollo futuro de la actividad esté en línea con el nuevo plan estratégico elaborado por la dirección de la empresa, que una vez adaptado a las nuevas circunstancias del mercado, sustente una estrategia diferenciadora con el resto de competidores (se apuesta por el desarrollo de nuevas tecnologías relacionadas con la generación a partir de residuos).

#### Plazo medio de pago a proveedores

Durante el ejercicio 2023 el plazo medio de pagos a proveedores por parte de la Sociedad ha sido de 59,59 días, frente los 59,98 días del ejercicio 2022.

#### Plazo medio de cobro de clientes

Durante el ejercicio 2023 el plazo medio de cobro de clientes ha sido de 107,72 días, frente a los 109,56 días del ejercicio 2022.

#### Estado de información no financiera

La redacción dada por la Ley 11/2018, de 28 de diciembre, al artículo 262.5 del texto refundido de la Ley de Sociedades de Capital, relativo al informe de gestión consolidado, indica que un grupo de empresas dependiente de un grupo superior estará dispensado de la obligación establecida en este apartado si dicha Sociedad Dominante y sus dependientes, si las tuviera, están incluidas a su vez en el informe de gestión consolidado de otra empresa, elaborado conforme al contenido establecido en este artículo.

En base a lo anterior el subgrupo Griñó Ecologic, S.A. y Sociedades Dependientes hace uso de la dispensa indicada, estando incluida la información no financiera en el informe de gestión consolidado de Corporación Griñó, S.A. elaborado conforme a dicha normativa.

#### Hechos posteriores al cierre del ejercicio

Hasta la fecha de formulación de estas cuentas anuales consolidadas no se han producido otros hechos posteriores que pongan en manifiesto circunstancias que ya existían en la fecha de cierre del ejercicio 2023 y que por la importancia de su incidencia económica debieran suponer ajustes en las Cuentas Anuales consolidadas o modificaciones en la información contenida en esta memoria consolidada.

GRÍÑO ECOLOGIC, S.A.

Formulación de las Cuentas Anuales Consolidadas y del Informe de Gestión Consolidado del ejercicio 2023

En cumplimiento de lo establecido en la Ley de Sociedades de Capital y el Reglamento del Registro Mercantil, el Consejo de Administración procede a formular las Cuentas Anuales Consolidadas y el Informe de Gestión Consolidado del ejercicio 2023, constituidos por los documentos anexos que preceden a este escrito, que componen del Balance Consolidado, la Cuenta de Pérdidas y Ganancias Consolidadas, el Estado de Cambios en el Patrimonio Neto Consolidado, el Estado de Flujos de Efectivo Consolidado, la Memoria Consolidada y el Informe de Gestión Consolidado.

Lleida, 22 de Marzo de 2024

Francesc Griño Batlle  
(en representación de Imogri, S.L.U.)  
Presidente

Joan Griño Piró  
(en repr. De Corporació Griño, S.L.)  
Vocal

Marcelo Miranda Renau  
Vocal

Jordi Dolader i Clara  
Vocal

PRESENTE TELEMÁTICAMENTE, FIRMA  
IMPOSIBLE POR ENCONTRARSE FUERA DEL  
PAÍS

Claudio Américo Fajre Festa  
Vocal

Carlos Salinas Peña  
Secretario no Consejero

**Informe de Auditoría de Cuentas Anuales  
emitido por un Auditor Independiente**

**Griño Ecologic, S.A.  
Cuentas Anuales e Informe de Gestión  
correspondientes al ejercicio anual terminado  
el 31 de diciembre de 2023**



## INFORME DE AUDITORÍA DE CUENTAS ANUALES EMITIDO POR UN AUDITOR INDEPENDIENTE

A los accionistas de Griñó Ecologic, S.A.:

### Informe sobre las cuentas anuales

---

#### Opinión con salvedades

Hemos auditado las cuentas anuales de Griñó Ecologic, S.A. (la Sociedad), que comprenden el balance de situación a 31 de diciembre de 2023, la cuenta de pérdidas y ganancias, el estado de cambios en el patrimonio neto, el estado de flujos de efectivo y la memoria correspondientes al ejercicio anual terminado en dicha fecha.

En nuestra opinión, excepto por los posibles efectos de la cuestión descrita en la sección *Fundamento de la opinión con salvedades* de nuestro informe, las cuentas anuales adjuntas expresan, en todos los aspectos significativos, la imagen fiel del patrimonio y de la situación financiera de la Sociedad a 31 de diciembre de 2023, así como de sus resultados y flujos de efectivo correspondientes al ejercicio anual terminado en dicha fecha, de conformidad con el marco normativo de información financiera que resulta de aplicación (que se identifica en la nota 2 de la memoria) y, en particular, con los principios y criterios contables contenidos en el mismo.

---

#### Fundamento de la opinión con salvedades

Tal y como se indica en la nota 5.I de la memoria de las cuentas anuales adjuntas, la Sociedad registró en la cuenta de pérdidas y ganancias al 31 de diciembre de 2022 una corrección valorativa por deterioro en la planta productiva denominada Diesel R por importe de 0,92 millones de euros y un traspaso a resultados 0,33 millones de euros correspondientes a la parte proporcional de una subvención que tenía asignada. En el transcurso de nuestro trabajo no hemos dispuesto de una valoración de la mencionada planta al 31 de diciembre de 2021, por lo que no nos es posible concluir acerca del importe que, de la corrección valorativa e ingreso de la subvención registrados en la cuenta pérdidas y ganancias al 31 de diciembre de 2022, que se incluye a efectos comparativos en las cuentas anuales adjuntas, debió ser registrado, en su caso, en ejercicios anteriores. Nuestra opinión de auditoría sobre las cuentas anuales al 31 de diciembre de 2022, consecuentemente, fue una opinión con salvedades. Dado que la situación se mantiene, sin que afecte al patrimonio neto de la Sociedad a 31 de diciembre de 2023, nuestra opinión sobre las cuentas anuales al 31 de diciembre de 2023 también es una opinión con salvedades debido al posible efecto de este hecho sobre la comparabilidad entre los importes del ejercicio anual terminado el 31 de diciembre de 2023 y los del ejercicio anual terminado el 31 de diciembre de 2022.

Hemos llevado a cabo nuestra auditoría de conformidad con la normativa reguladora de la actividad de auditoría de cuentas vigente en España. Nuestras responsabilidades de acuerdo con dichas normas se describen más adelante en la sección *Responsabilidades del auditor en relación con la auditoría de las cuentas anuales* de nuestro informe.

Somos independientes de la Sociedad de conformidad con los requerimientos de ética, incluidos los de independencia, que son aplicables a nuestra auditoría de las cuentas anuales en España según lo exigido por la normativa reguladora de la actividad de auditoría de cuentas. En este sentido, no hemos prestado servicios distintos a los de la auditoría de cuentas ni han concurrido situaciones o circunstancias que, de acuerdo con lo establecido en la citada normativa reguladora, hayan afectado a la necesaria independencia de modo que se haya visto comprometida.

Consideramos que la evidencia de auditoría que hemos obtenido proporciona una base suficiente y adecuada para nuestra opinión con salvedades.

---

### **Cuestiones clave de la auditoría**

Las cuestiones clave de la auditoría son aquellas cuestiones que, según nuestro juicio profesional, han sido de la mayor significatividad en nuestra auditoría de las cuentas anuales del periodo actual. Estas cuestiones han sido tratadas en el contexto de nuestra auditoría de las cuentas anuales en su conjunto, y en la formación de nuestra opinión sobre éstas, y no expresamos una opinión por separado sobre esas cuestiones.

Además de la cuestión descrita en la sección *Fundamento de la opinión con salvedades*, hemos determinado que las cuestiones que se describen a continuación son las cuestiones clave de la auditoría que se deben comunicar en nuestro informe.

#### ***Recuperabilidad de créditos concedidos y saldos a cobrar de naturaleza financiera a entidades vinculadas***

---

**Descripción** La Sociedad tiene registrados, en los epígrafes “Inversiones en empresas del grupo y asociadas a largo plazo - Créditos a empresas” e “Inversiones en empresas del grupo y asociadas a corto plazo - Créditos a empresas” del balance de situación a 31 de diciembre de 2023, créditos concedidos entidades vinculadas por importe de 9.187 y 5.030 miles de euros, respectivamente, y en “Inversiones en empresas del grupo y asociadas a corto plazo - Otros activos financieros”, saldos a cobrar de entidades vinculadas por cuentas corrientes por importe de 13.442 miles de euros. Asimismo, tiene registrados, en el epígrafe “Deudas con empresas del grupo y asociadas a corto plazo”, préstamos recibidos de entidades vinculadas por importe de 3.709 miles de euros.

La Dirección de la Sociedad evalúa, al menos al cierre de cada ejercicio, la existencia de indicios de deterioro y efectúa las correcciones valorativas necesarias siempre que exista evidencia objetiva de que el valor en libros de los créditos concedidos y los saldos a cobrar por cuentas corrientes mantenidas con entidades vinculadas no será recuperable, siendo el importe de la corrección valorativa la diferencia entre su valor en libros y el importe recuperable.

Hemos considerado esta área como una cuestión clave de nuestra auditoría debido a que la determinación del importe recuperable de los activos mencionados requiere la realización de estimaciones, lo que conlleva la aplicación de juicios significativos por parte de la Dirección de la Sociedad, así como a la significatividad de los saldos de naturaleza financiera mantenidos con entidades vinculadas.

La información relativa a las normas de valoración aplicables y los desgloses correspondientes se encuentra recogida en las Notas 4.g., 8 y 20 de la memoria adjunta.

Nuestra  
respuesta

---

En relación con esta área, nuestros procedimientos de auditoría han incluido, entre otros, los siguientes:

- ▶ Entendimiento del proceso establecido por la Dirección de la Sociedad para identificar indicios de deterioro y determinar el importe recuperable de los créditos concedidos y los saldos a cobrar por cuentas corrientes mantenidas con entidades vinculadas.
- ▶ Obtención y análisis de los contratos relativos a los créditos concedidos a entidades vinculadas.
- ▶ Evaluación del análisis de los indicadores de deterioro de valor de los activos mencionados realizado por la Dirección de la Sociedad, así como de la razonabilidad de las asunciones consideradas y la información utilizada para la determinación de su importe recuperable (entre otra, la relativa a los flujos de efectivo que se espera generen las entidades vinculadas y a su solvencia).
- ▶ Verificación de la correcta clasificación de los saldos mantenidos con entidades vinculadas y del correcto registro de los intereses devengados en relación con los mismos.
- ▶ Realización de procedimientos de confirmación y conciliación de saldos y transacciones con entidades vinculadas.
- ▶ Revisión de los desgloses incluidos en la memoria y evaluación de su conformidad con el marco normativo de información financiera aplicable.

---

*Reconocimiento de ingresos*

Descripción

La Sociedad tiene registrados, en el epígrafe "Importe neto de la cifra de negocios" de la cuenta de pérdidas y ganancias del ejercicio 2023, ingresos por importe de 59.611 miles de euros correspondientes a la prestación de servicios de recogida, transporte, tratamiento, gestión y eliminación de residuos de toda clase.

Hemos considerado esta área como una cuestión clave de nuestra auditoría debido a que el reconocimiento de ingresos requiere la aplicación de juicios para, entre otros aspectos, evaluar cuándo se transfiere al cliente el control sobre los servicios comprometidos, así como al elevado número de transacciones que realiza la Sociedad y a la relevancia del importe involucrado.

La información relativa a las normas de valoración aplicables y los desgloses correspondientes a los ingresos se encuentra recogida en las Notas 4.k. y 22 de la memoria adjunta.

Nuestra  
respuesta

---

En relación con esta área, nuestros procedimientos de auditoría han incluido, entre otros, los siguientes:

- ▶ Entendimiento del proceso establecido por la Dirección de la Sociedad para el reconocimiento de ingresos y evaluación del diseño e implementación de los controles relevantes establecidos en el mencionado proceso.
- ▶ Análisis, mediante el uso de técnicas de tratamiento masivo de datos, de la correlación de los ingresos con las cuentas a cobrar y la tesorería.

- ▶ Verificación, para una muestra de transacciones, del adecuado registro contable de los ingresos en función de los acuerdos suscritos con los clientes.
- ▶ Realización de procedimientos analíticos sobre ingresos y márgenes.
- ▶ Realización de procedimientos de corte de operaciones para una muestra de transacciones de ingresos ocurridas en fechas cercanas al cierre del ejercicio para verificar su adecuado registro contable.
- ▶ Revisión de los desgloses incluidos en la memoria y evaluación de su conformidad con el marco normativo de información financiera aplicable.

---

### **Otra información: Informe de gestión**

La otra información comprende exclusivamente el informe de gestión del ejercicio 2023 cuya formulación es responsabilidad de los administradores de la Sociedad, y no forma parte integrante de las cuentas anuales.

Nuestra opinión de auditoría sobre las cuentas anuales no cubre el informe de gestión. Nuestra responsabilidad sobre el informe de gestión, de conformidad con lo exigido por la normativa reguladora de la actividad de auditoría de cuentas, consiste en:

- a) Comprobar únicamente que el estado de información no financiera se ha facilitado en la forma prevista en la normativa aplicable y, en caso contrario, informar sobre ello.
- b) Evaluar e informar sobre la concordancia del resto de la información incluida en el informe de gestión con las cuentas anuales, a partir del conocimiento de la entidad obtenido en la realización de la auditoría de las citadas cuentas, así como evaluar e informar de si el contenido y presentación de esta parte del informe de gestión son conformes a la normativa que resulta de aplicación. Si, basándonos en el trabajo que hemos realizado, concluimos que existen incorrecciones materiales, estamos obligados a informar de ello.

Sobre la base del trabajo realizado, según lo descrito anteriormente, hemos comprobado que la información mencionada en el apartado a) anterior se facilita en la forma prevista en la normativa aplicable y que, el resto de la información que contiene el informe de gestión concuerda con la de las cuentas anuales del ejercicio 2023 y su contenido y presentación son conformes a la normativa que resulta de aplicación.

---

### **Responsabilidad de los administradores y de la comisión de auditoría en relación con las cuentas anuales**

Los administradores son responsables de formular las cuentas anuales adjuntas, de forma que expresen la imagen fiel del patrimonio, de la situación financiera y de los resultados de la Sociedad, de conformidad con el marco normativo de información financiera aplicable a la entidad en España, que se identifica en la nota 2 de la memoria adjunta, y del control interno que consideren necesario para permitir la preparación de cuentas anuales libres de incorrección material, debida a fraude o error.

En la preparación de las cuentas anuales, los administradores son responsables de la valoración de la capacidad de la Sociedad para continuar como empresa en funcionamiento, revelando, según corresponda, las cuestiones relacionadas con la empresa en funcionamiento y utilizando el principio contable de empresa en funcionamiento excepto si los administradores tienen intención de liquidar la sociedad o de cesar sus operaciones, o bien no exista otra alternativa realista.

La comisión de auditoría es responsable de la supervisión del proceso de elaboración y presentación de las cuentas anuales.

---

### **Responsabilidades del auditor en relación con la auditoría de las cuentas anuales**

Nuestros objetivos son obtener una seguridad razonable de que las cuentas anuales en su conjunto están libres de incorrección material, debida a fraude o error, y emitir un informe de auditoría que contiene nuestra opinión.

Seguridad razonable es un alto grado de seguridad pero no garantiza que una auditoría realizada de conformidad con la normativa reguladora de la actividad de auditoría de cuentas vigente en España siempre detecte una incorrección material cuando existe. Las incorrecciones pueden deberse a fraude o error y se consideran materiales si, individualmente o de forma agregada, puede preverse razonablemente que influyan en las decisiones económicas que los usuarios toman basándose en las cuentas anuales.

Como parte de una auditoría de conformidad con la normativa reguladora de la actividad de auditoría de cuentas vigente en España, aplicamos nuestro juicio profesional y mantenemos una actitud de escepticismo profesional durante toda la auditoría. También:

- ▶ Identificamos y valoramos los riesgos de incorrección material en las cuentas anuales, debida a fraude o error, diseñamos y aplicamos procedimientos de auditoría para responder a dichos riesgos y obtenemos evidencia de auditoría suficiente y adecuada para proporcionar una base para nuestra opinión. El riesgo de no detectar una incorrección material debida a fraude es más elevado que en el caso de una incorrección material debida a error, ya que el fraude puede implicar colusión, falsificación, omisiones deliberadas, manifestaciones intencionadamente erróneas, o la elusión del control interno.
- ▶ Obtenemos conocimiento del control interno relevante para la auditoría con el fin de diseñar procedimientos de auditoría que sean adecuados en función de las circunstancias, y no con la finalidad de expresar una opinión sobre la eficacia del control interno de la entidad.
- ▶ Evaluamos si las políticas contables aplicadas son adecuadas y la razonabilidad de las estimaciones contables y la correspondiente información revelada por los administradores.
- ▶ Concluimos sobre si es adecuada la utilización, por los administradores, del principio contable de empresa en funcionamiento y, basándonos en la evidencia de auditoría obtenida, concluimos sobre si existe o no una incertidumbre material relacionada con hechos o con condiciones que pueden generar dudas significativas sobre la capacidad de la Sociedad para continuar como empresa en funcionamiento. Si concluimos que existe una incertidumbre material, se requiere que llamemos la atención en nuestro informe de auditoría sobre la correspondiente información revelada en las cuentas anuales o, si dichas revelaciones no son adecuadas, que expresemos una opinión modificada. Nuestras conclusiones se basan en la evidencia de auditoría obtenida hasta la fecha de nuestro informe de auditoría. Sin embargo, los hechos o condiciones futuros pueden ser la causa de que la Sociedad deje de ser una empresa en funcionamiento.
- ▶ Evaluamos la presentación global, la estructura y el contenido de las cuentas anuales, incluida la información revelada, y si las cuentas anuales representan las transacciones y hechos subyacentes de un modo que logran expresar la imagen fiel.

Nos comunicamos con la comisión de auditoría de la entidad en relación con, entre otras cuestiones, el alcance y el momento de realización de la auditoría planificados y los hallazgos significativos de la auditoría, así como cualquier deficiencia significativa del control interno que identificamos en el transcurso de la auditoría.

También proporcionamos a la comisión de auditoría de la entidad una declaración de que hemos cumplido los requerimientos de ética aplicables, incluidos los de independencia, y nos hemos comunicado con la misma para informar de aquellas cuestiones que razonablemente puedan suponer una amenaza para nuestra independencia y, en su caso, de las correspondientes salvaguardas.

Entre las cuestiones que han sido objeto de comunicación a la comisión de auditoría de la entidad, determinamos las que han sido de la mayor significatividad en la auditoría de las cuentas anuales del periodo actual y que son, en consecuencia, las cuestiones clave de la auditoría.

Describimos esas cuestiones en nuestro informe de auditoría salvo que las disposiciones legales o reglamentarias prohíban revelar públicamente la cuestión.

## Informe sobre otros requerimientos legales y reglamentarios

---

### Informe adicional para la comisión de auditoría

La opinión expresada en este informe es coherente con lo manifestado en nuestro informe adicional para la comisión de auditoría de la Sociedad de fecha 30 de abril de 2024.

---

### Periodo de contratación

La Junta General Extraordinaria de Accionistas celebrada el 29 de diciembre de 2021 nos nombró como auditores por un período de 3 años, contados a partir del ejercicio finalizado el 31 de diciembre de 2021.

---

### Servicios prestados

Los servicios, distintos de la auditoría de cuentas, que han sido prestados a la Entidad auditada se desglosan en la nota 21.C de la memoria de las cuentas anuales



ERNST & YOUNG, S.L.

2024 Núm. 20/24/09722

IMPORT COL·LEGAL: 96,00 EUR

Informe d'auditoria de comptes subjecte  
a la normativa d'auditoria de comptes  
espanyola o internacional

ERNST & YOUNG, S.L.  
(Inscrita en el Registro Oficial de Auditores  
de Cuentas con el N° S0530)



Cristina Urgellés Calvet  
(Inscrita en el Registro Oficial de Auditores  
de Cuentas con el N° 24047)

30 de abril de 2024



Griño Ecologic, S.A. | Ejercicio 2023  
Cuentas Anuales e Informe de Gestión

## BALANCE DE SITUACIÓN

ACTIVO	NOTAS	31/12/2023	31/12/2022
<b>A) ACTIVO NO CORRIENTE</b>		<b>30.013.259</b>	<b>34.263.867</b>
<b>I. Inmovilizado intangible</b>	<b>6</b>	<b>4.006.158</b>	<b>6.005.721</b>
4. Fondo de comercio		3.982.389	5.973.583
5. Aplicaciones informáticas		23.769	32.138
<b>II. Inmovilizado material</b>	<b>5</b>	<b>11.024.172</b>	<b>12.188.793</b>
1. Terrenos y construcciones		1.454.195	1.440.249
2. Instalaciones técnicas y otro inmovilizado material		8.118.855	9.370.425
3. Inmovilizado en curso y anticipados		1.451.122	1.378.119
<b>IV. Inversiones en empresas del grupo y asociadas a largo plazo</b>	<b>8</b>	<b>12.328.662</b>	<b>13.819.282</b>
1. Instrumentos de patrimonio		3.141.698	985.413
2. Créditos a empresas		9.186.964	12.833.869
<b>V. Inversiones financieras a largo plazo</b>	<b>8</b>	<b>1.421.565</b>	<b>866.776</b>
1. Instrumentos de patrimonio		120.467	120.467
4. Derivados		495.118	1.000
5. Otros activos financieros		805.980	745.309
<b>VI. Activos por impuesto diferido</b>	<b>11</b>	<b>1.232.702</b>	<b>1.383.295</b>
<b>B) ACTIVO CORRIENTE</b>		<b>41.898.531</b>	<b>41.279.679</b>
<b>II. Existencias</b>	<b>9</b>	<b>180.370</b>	<b>272.822</b>
1. Comerciales		--	750
2. Materias primas y otros aprovisionamientos		177.342	269.044
6. Anticipos a proveedores		3.028	3.028
<b>III. Deudores comerciales y otras cuentas a cobrar</b>	<b>8</b>	<b>17.979.813</b>	<b>21.737.662</b>
1. Clientes por ventas y prestaciones de servicios		13.876.283	16.173.844
2. Clientes, empresas del grupo y asociadas		4.066.368	5.530.618
4. Personal		2.824	2.824
5. Activos por impuesto corriente		16.768	16.768
6. Otros créditos con las Administraciones Públicas		17.570	13.608
<b>IV. Inversiones en empresas del grupo y asoc. a corto plazo</b>	<b>8</b>	<b>18.472.367</b>	<b>14.808.236</b>
2. Créditos a empresas		5.029.897	828.720
5. Otros activos financieros		13.442.470	13.979.516
<b>V. Inversiones financieras a corto plazo</b>	<b>8</b>	<b>647.554</b>	<b>150.249</b>
1. Instrumentos de patrimonio		61	61
5. Otros activos financieros		647.493	150.188
<b>VI. Periodificaciones a corto plazo</b>		<b>32.470</b>	<b>32.470</b>
<b>VII. Efectivo y otros activos líquidos equivalentes</b>	<b>16</b>	<b>4.585.957</b>	<b>4.278.240</b>
1. Tesorería		4.585.957	4.278.240
<b>TOTAL ACTIVO (A + B)</b>		<b>71.911.790</b>	<b>75.543.546</b>



## BALANCE DE SITUACIÓN

PATRIMONIO NETO Y PASIVO		NOTAS	31/12/2023	31/12/2022
<b>A) PATRIMONIO NETO</b>			<b>37.439.383</b>	<b>33.860.683</b>
<b>A-1) Fondos propios</b>	<b>8.5</b>		<b>37.083.847</b>	<b>33.871.208</b>
<b>I. Capital</b>			<b>612.028</b>	<b>612.028</b>
1. Capital escriturado			612.028	612.028
<b>II. Prima de emisión</b>			<b>26.605.298</b>	<b>26.605.298</b>
<b>III. Reservas</b>			<b>7.115.018</b>	<b>4.307.630</b>
1. Legal y estatutarias			122.406	122.406
2. Otras reservas			6.992.612	4.185.224
<b>IV. (Acciones y participaciones en patrimonio propias)</b>			<b>(471.717)</b>	<b>(469.752)</b>
<b>V. Resultados de ejercicios anteriores</b>			--	<b>(123.475)</b>
2. (Resultados negativos de ejercicios anteriores)			--	(123.475)
<b>VII. Resultado del período</b>			<b>3.223.220</b>	<b>2.939.479</b>
<b>A-2) Ajustes por cambios de valor</b>			<b>322.722</b>	<b>(47.867)</b>
<b>II. Operaciones de cobertura.</b>			<b>370.589</b>	--
<b>IV. Diferencia de conversión.</b>			(47.867)	(47.867)
<b>A-3) Subvenciones, donaciones y legados recibidos</b>	<b>15</b>		<b>32.814</b>	<b>37.342</b>
<b>B) PASIVO NO CORRIENTE</b>			<b>8.450.044</b>	<b>12.205.298</b>
<b>II. Deudas a largo plazo</b>	<b>8</b>		<b>8.020.205</b>	<b>11.897.479</b>
2. Deudas con entidades de crédito			7.289.430	10.384.953
3. Acreedores por arrendamiento financiero			729.935	1.323.759
5. Otros pasivos financieros			840	188.767
<b>IV. Pasivos por impuesto diferido</b>	<b>11</b>		<b>429.839</b>	<b>307.819</b>
<b>C) PASIVO CORRIENTE</b>			<b>26.022.363</b>	<b>29.477.565</b>
<b>II. Provisiones a corto plazo</b>	<b>13</b>		<b>7.204</b>	<b>7.204</b>
2. Otras provisiones			7.204	7.204
<b>III. Deudas a corto plazo</b>	<b>8</b>		<b>9.529.269</b>	<b>7.992.752</b>
2. Deudas con entidades de crédito			8.103.141	6.254.564
3. Acreedores por arrendamiento financiero			717.070	762.522
5. Otros pasivos financieros			709.058	975.666
<b>IV. Deudas con empresas del grupo y asoc. a corto plazo</b>	<b>8</b>		<b>3.709.277</b>	<b>2.754.950</b>
<b>V. Acreedores comerciales y otras cuentas a pagar</b>	<b>8</b>		<b>12.776.613</b>	<b>18.722.659</b>
1. Proveedores			5.297.994	6.002.228
2. Proveedores, empresas del grupo y asociadas			6.716.660	12.049.549
4. Personal (remuneraciones pendientes de pago)			356.084	242.472
6. Otras deudas con las Administraciones Públicas			405.875	428.410
<b>TOTAL PATRIMONIO NETO Y PASIVO (A + B + C)</b>			<b>71.911.790</b>	<b>75.543.546</b>

## CUENTA DE PÉRDIDAS Y GANANCIAS

	NOTAS	31/12/2023	31/12/2022
<b>A) OPERACIONES CONTINUADAS</b>			
<b>1. Importe neto de la cifra de negocios</b>	<b>22</b>	<b>59.610.651</b>	<b>60.937.987</b>
a) Ventas		1.105.188	14.726
b) Prestaciones de servicios		58.505.463	60.923.261
<b>3. Trabajos realizados por la empresa para su activo</b>		<b>196.386</b>	<b>246.527</b>
<b>4. Aprovisionamientos</b>		<b>(29.203.830)</b>	<b>(30.781.299)</b>
a) Consumo de mercaderías	<b>12.a</b>	18.757	(183.433)
b) Consumo de materias primas y otras materias consum.	<b>12.b</b>	(6.235.842)	(6.621.260)
c) Trabajos realizados por otras empresas		(22.986.745)	(23.976.606)
<b>5. Otros ingresos de explotación</b>		<b>418.839</b>	<b>187.972</b>
a) Ingresos accesorios y otros de gestión corriente		28.726	19.222
b) Subvenciones de explotación incorporadas al result		390.113	168.750
<b>6. Gastos de personal</b>		<b>(11.928.201)</b>	<b>(11.571.458)</b>
a) Sueldos, salarios y asimilados		(9.118.573)	(8.840.652)
b) Cargas sociales	<b>12.c</b>	(2.809.628)	(2.730.806)
<b>7. Otros gastos de explotación</b>		<b>(9.285.418)</b>	<b>(9.712.260)</b>
a) Servicios exteriores.		(9.069.283)	(9.605.557)
b) Tributos.		(164.901)	(106.703)
c) Pérdidas, deterioro y variación de prov. por operaciones comerciales.	<b>8.1.e</b>	(51.234)	--
<b>8. Amortización del inmovilizado</b>	<b>4-5</b>	<b>(4.313.565)</b>	<b>(4.401.483)</b>
<b>9. Imputación de subvenciones de inm. no financiero y otras</b>	<b>4,15</b>	<b>6.037</b>	<b>435.867</b>
<b>11. Deterioro y resultado por enajenaciones del inmovilizado</b>		--	<b>(911.676)</b>
a) Deterioros y pérdidas		--	(918.676)
b) Resultados por enajenaciones y otras	<b>5</b>	--	7.000
<b>12. Otros resultados</b>	<b>12</b>	<b>(63.215)</b>	<b>87.411</b>
<b>A.1) RESULTADO DE EXPLOTACIÓN</b>		<b>5.437.684</b>	<b>4.517.588</b>
<b>13. Ingresos financieros</b>	<b>8</b>	<b>886.169</b>	<b>651.339</b>
b) De valores negociables y otros instrumentos financieros		886.169	651.339
b1) De empresas del grupo y asociadas		585.356	651.216
b2) De terceros		300.813	123
<b>14. Gastos financieros</b>	<b>8</b>	<b>(977.728)</b>	<b>(443.625)</b>
a) Por deudas con empresas del grupo y asociadas		(36.686)	(1.795)
b) Por deudas con terceros		(941.042)	(441.830)
<b>15. Det. y resultado por enajenaciones de instr. financieros</b>		<b>(300.000)</b>	<b>(250.000)</b>
a) Deterioros y pérdidas		(300.000)	(250.000)
<b>A.2) RESULTADO FINANCIERO</b>		<b>(391.559)</b>	<b>(42.286)</b>
<b>A.3) RESULTADO ANTES DE IMPUESTOS</b>		<b>5.046.125</b>	<b>4.475.302</b>
<b>16. Impuesto sobre beneficios</b>	<b>11</b>	<b>(1.822.905)</b>	<b>(1.535.823)</b>
<b>A.4) RESULTADO PROCEDENTE DE ACT. CONTINUADAS</b>		<b>3.223.220</b>	<b>2.939.479</b>
<b>A.5) RESULTADO DEL PERÍODO</b>		<b>3.223.220</b>	<b>2.939.479</b>

## ESTADO DE CAMBIOS EN PATRIMONIO NETO - PARTE A

	NOTAS	31/12/2023	31/12/2022
<b>A) RESULTADO DE LA CUENTA DE PÉRDIDAS Y GANANCIAS</b>		<b>3.223.220</b>	<b>2.939.479</b>
<b>INGRESOS Y GASTOS IMPUTADOS DIRECTAMENTE A PATRIMONIO NETO</b>			
II. Por cobertura de flujos de efectivo		494.118	--
VII. Efecto impositivo		(123.529)	--
<b>B) TOTAL DE INGRESOS Y GASTOS IMPUTADOS DIRECTAMENTE A PATRIMONIO NETO (I + II + III + IV + V + VI + VII)</b>		<b>370.589</b>	<b>--</b>
<b>TRANSFERENCIAS A LA CUENTA DE PÉRDIDAS Y GANANCIAS</b>			
X. Subvenciones, donaciones y legados recibidos	<b>15</b>	(6.037)	(435.867)
XIV. Efecto impositivo	<b>11</b>	1.509	108.967
<b>C) TOTAL DE TRANSFERENCIAS A LA CUENTA DE PÉRDIDAS Y GANANCIAS (VIII + IX + X + XI + XII + XIII + XIV)</b>		<b>(4.528)</b>	<b>(326.900)</b>
<b>TOTAL DE INGRESOS Y GASTOS RECONOCIDOS (A + B + C)</b>		<b>3.589.281</b>	<b>2.612.579</b>

## ESTADO DE CAMBIOS EN PATRIMONIO NETO - PARTE B

	CAPITAL ESC.	PRIMA DE EMISIÓN	RESERVAS	RTDOS DE EJ. ANT.	(ACC. PROPIAS)	RESULTADO DEL EJ.	AJS. POR CBO. VAL.	SUBV.	TOTAL
<b>A. SALDO FINAL DEL AÑO 2021</b>	<b>612.028</b>	<b>26.605.298</b>	<b>4.315.935</b>	<b>(2.236.036)</b>	<b>(475.536)</b>	<b>2.112.562</b>	<b>(47.867)</b>	<b>364.243</b>	<b>31.250.626</b>
I. Ajustes por cambios de criterio 2022 y anteriores									--
II. Ajustes por errores 2022 y anteriores									--
<b>B. SALDO AJUSTADO, INICIO DEL AÑO 2022</b>	<b>612.028</b>	<b>26.605.298</b>	<b>4.315.935</b>	<b>(2.236.036)</b>	<b>(475.536)</b>	<b>2.112.562</b>	<b>(47.867)</b>	<b>364.243</b>	<b>31.250.626</b>
I. Total ingresos y gastos reconocidos	--	--	--	--	--	2.939.479	--	(326.901)	2.612.578
II. Operaciones con socios o propietarios	--	--	(8.305)	--	5.784	--	--	--	(2.521)
5. Operaciones con acciones o participaciones propias	--	--	(8.305)	--	5.784	--	--	--	(2.521)
III. Otras variaciones del patrimonio neto	--	--	--	2.112.562	--	(2.112.562)	--	--	--
<b>C. SALDO FINAL DEL AÑO 2022</b>	<b>612.028</b>	<b>26.605.298</b>	<b>4.307.630</b>	<b>(123.474)</b>	<b>(469.752)</b>	<b>2.939.479</b>	<b>(47.867)</b>	<b>37.342</b>	<b>33.860.683</b>
I. Ajustes por cambios de criterio 2023 y anteriores									--
II. Ajustes por errores 2023 y anteriores									--
<b>D. SALDO AJUSTADO, INICIO DEL AÑO 2023</b>	<b>612.028</b>	<b>26.605.298</b>	<b>4.307.630</b>	<b>(123.474)</b>	<b>(469.752)</b>	<b>2.939.479</b>	<b>(47.867)</b>	<b>37.342</b>	<b>33.860.683</b>
I. Total ingresos y gastos reconocidos	--	--	--	--	--	3.223.220	370.589	(4.528)	3.589.282
II. Operaciones con socios o propietarios	--	--	(8.617)	--	(1.965)	--	--	--	(10.582)
5. Operaciones con acciones o participaciones propias	--	--	(8.617)	--	(1.965)	--	--	--	(10.582)
III. Otras variaciones del patrimonio neto	--	--	2.816.005	123.474	--	(2.939.479)	--	--	--
<b>E. SALDO FINAL DEL AÑO 2023</b>	<b>612.028</b>	<b>26.605.298</b>	<b>7.115.018</b>	<b>--</b>	<b>(471.717)</b>	<b>3.223.220</b>	<b>322.722</b>	<b>32.814</b>	<b>37.439.383</b>

## ESTADO DE FLUJOS DE EFECTIVO

	NOTAS	31/12/2023	31/12/2022
<b>A) FLUJOS DE EFECTIVO DE LAS ACT. DE EXPLOTACION</b>			
<b>1. Resultado del período antes de impuestos</b>		<b>5.046.125</b>	<b>4.475.302</b>
<b>2. Ajustes al resultado</b>		<b>4.699.087</b>	<b>4.673.051</b>
a) Amortización del inmovilizado	4-5	4.313.565	4.401.483
b) Correcciones valorativas por deterioro		300.000	1.168.676
d) Imputación de subvenciones	4,15	(6.037)	(435.867)
e) Resultados por bajas y enajenaciones del inm.		--	(7.000)
g) Ingresos financieros	8	(886.169)	(651.339)
h) Gastos financieros	8	977.728	443.625
j) Variación de valor razonable en instr. fin.		--	--
k) Otros ingresos y gastos		--	(246.527)
<b>3. Cambios en el capital corriente</b>		<b>(2.095.745)</b>	<b>(1.904.122)</b>
a) Existencias		92.452	579.020
b) Deudores y otras cuentas a cobrar		3.757.849	(5.888.048)
c) Otros activos corrientes		--	21.308
d) Acreedores y otras cuentas a pagar		(5.946.046)	3.383.598
<b>4. Otros flujos de efectivo de las act. de explotación</b>		<b>(640.229)</b>	<b>(441.707)</b>
a) Pagos de intereses	8	(941.042)	(441.830)
c) Cobros de intereses		300.813	123
<b>5. Flujos de efectivo de las actividades de explotación</b>		<b>7.009.238</b>	<b>6.802.524</b>
<b>B) FLUJOS DE EFECTIVO DE LAS ACT. DE INVERSION</b>			
<b>6. Pagos por inversiones</b>		<b>(4.473.712)</b>	<b>(10.860.534)</b>
a) Empresas del grupo y asociadas		(2.793.419)	(5.894.671)
b) Inmovilizado intangible	6	(6.400)	(4.650)
c) Inmovilizado material	5	(1.142.981)	(4.769.278)
e) Otros activos financieros		(681.505)	(191.935)
g) Otros activos		150.593	--
<b>7. Cobros por desinversiones</b>		--	<b>7.000</b>
c) Inmovilizado material	5	--	7.000
<b>8. Flujos de efectivo de las actividades de inversión</b>		<b>(4.473.712)</b>	<b>(10.853.534)</b>
<b>C) FLUJOS DE EFECTIVO DE LAS ACT. DE FINANCIACION</b>			
<b>9. Cobros y pagos por instrumentos de patrimonio</b>		<b>112.948</b>	<b>106.445</b>
b) Amortización de instrumentos de patrimonio		(8.616)	(8.306)
c) Adquisición de instrumentos de patrimonio propio		(1.965)	--
d) Enajenación de instrumentos de patrimonio propio		--	5.784
e) Subvenciones, donaciones y legados recibidos		123.529	108.967
<b>10. Cobros y pagos por instrumentos de pasivo financiero</b>		<b>(2.340.757)</b>	<b>4.428.538</b>
a) Emisión		2.500.000	7.188.944
1. Obligaciones y otros valores negociables		--	--
2. Deudas con entidades de crédito		2.500.000	6.600.000
4. Otras deudas		--	588.944
b) Devolución y amortización de		(4.840.757)	(2.760.406)
2. Deudas con entidades de crédito		(4.386.222)	(1.564.000)
4. Otras deudas		(454.535)	(1.196.406)
<b>12. Flujos de efectivo de las actividades de financiación</b>		<b>(2.227.809)</b>	<b>4.534.983</b>
<b>E) AUMENTO / DISMINUCION NETA DEL EFECTIVO</b>		<b>307.717</b>	<b>483.973</b>
<b>Efectivo o equivalentes al comienzo del ejercicio</b>		<b>4.278.240</b>	<b>3.794.267</b>
<b>Efectivo o equivalentes al final del ejercicio</b>		<b>4.585.957</b>	<b>4.278.240</b>

## MEMORIA DE LAS CUENTAS ANUALES

### 1) Actividad de la sociedad

Griñó Ecologic, S.A., en adelante la Sociedad, se constituyó por tiempo indefinido el 9 de junio de 2003. En la actualidad tiene su domicilio social en Plaça Sant Joan 10, 6ª 2ª, Lleida.

El 31 de mayo de 2011 quedó inscrita en el Registro Mercantil de Lleida la transformación de la sociedad a Sociedad Anónima. Como consecuencia del acuerdo se transformaron en acciones nominativas las participaciones sociales constitutivas del capital social.

Su actividad consiste en la recogida, transporte, tratamiento, gestión y eliminación de residuos de toda clase, ya sea por sí misma o través de participadas.

Quedan excluidas del objeto social todas aquellas actividades para cuyo ejercicio la Ley exige requisitos especiales que no queden cumplidos por esta Sociedad.

En el ejercicio 2011 Griñó Ecologic, S.A. constituyó una Sucursal en Buenos Aires, Argentina. Se encuentra inscrita en la Inspección General de Justicia, Seguridad y Derechos Humanos de la Nación Argentina, bajo el número 423, del Libro 59, Tomo B, de Estatutos extranjeros y provista de CUIT número 33-71182410-9; con la finalidad de ejercer habitualmente los actos objeto de la Sociedad.

El 31 de mayo de 2011 quedó inscrita en el Registro Mercantil de Lleida la fusión por absorción de Griñó Ecologic, S.A. (Sociedad Absorbente) con Griñó Trans, S. A. U., Ecoliquid, S.L.U., Sanea Tratamientos de Residuos, S. L. U., Innova Técnica Medioambiental, S.L.U. e Ingenium Inversiones en Combustibles Alternativos, S. A. U. (Sociedades Absorbidas). En las cuentas anuales de aquel ejercicio, se incluye toda la información requerida al respecto de la mencionada operación de fusión.

La sociedad pertenece a un grupo de sociedades, según los términos previstos en el artículo 42 del Código de Comercio, siendo Corporació Griñó, S.L. su sociedad dominante. Dicha sociedad tiene su domicilio social en Plaça Sant Joan 10, 6ª Planta, Lleida. Las cuentas anuales consolidadas de Corporació Griñó, S.L. se depositan en el Registro Mercantil de Lleida. La fecha de consolidación es 31 de diciembre de 2023.

Griñó Ecologic, S.A. es, a su vez, la sociedad dominante de un grupo de sociedades, según los términos del artículo 42 del Código de Comercio. La Sociedad formula cuentas anuales consolidadas al cotizar sus acciones en el mercado BME MTF Equity – Segmento Growth. Las cuentas anuales consolidadas referentes al ejercicio 2023 se formulan en esta misma fecha.

La moneda funcional utilizada es el euro.

### 2) Bases de presentación de las cuentas anuales

#### a) Imagen fiel

Las cuentas anuales se han preparado de acuerdo con el marco normativo de información financiera aplicable a la Sociedad, que es el establecido en el Plan General de Contabilidad aprobado por el Real Decreto 1514/2007, de 16 de noviembre, el cual desde su publicación ha sido objeto de varias modificaciones, la última de ellas mediante el Real Decreto 1/2021, de 12 de enero, y sus

normas de desarrollo, así como con el resto de la legislación mercantil vigente.

Las cuentas anuales, que han sido formuladas por el Consejo de Administración de la Sociedad, han sido obtenidas de los registros contables y se han presentado de forma que muestran la imagen fiel del patrimonio, de la situación financiera, de los resultados de la empresa y de la veracidad de los flujos de efectivo habidos durante el ejercicio incorporados en el estado de flujos de efectivo. Las cuentas anuales se someterán para su aprobación en la Junta General de Accionistas y se prevé que serán aprobadas sin modificaciones.

No existen razones excepcionales que supongan que, para mostrar la imagen fiel, no deban aplicarse las disposiciones legales vigentes en materia contable.

#### b) Principios contables

Los principios y criterios contables aplicados en la elaboración de estas cuentas anuales son los que se resumen en la Nota 4) de esta Memoria. Se han aplicado en la elaboración de estas cuentas anuales todos los principios contables obligatorios con incidencia en el patrimonio, en la situación financiera y en los resultados.

#### c) Aspectos críticos de la valoración y estimación de la incertidumbre

La preparación de las Cuentas Anuales requiere la realización por parte de la Sociedad de ciertas estimaciones y juicios en relación con el futuro que se evalúan continuamente y se basan en la experiencia histórica y otros factores, incluidas las expectativas de sucesos futuros que se creen razonables bajo las circunstancias.

Si bien las estimaciones consideradas se han realizado sobre la mejor información disponible a la fecha de formulación de las presentes cuentas anuales, cualquier modificación en el futuro de dichas estimaciones se aplicaría de forma prospectiva a partir de dicho momento, reconociendo el efecto del cambio en la estimación realizada en la cuenta de pérdidas y ganancias del ejercicio en cuestión.

Las estimaciones contables resultantes, por definición, no siempre se ajustarán a los correspondientes resultados reales. Las principales estimaciones contables formuladas lo han sido en relación con los activos financieros con partes vinculadas, tanto instrumentos de patrimonio como créditos. Anualmente, la dirección evalúa la recuperabilidad de las inversiones, ya sea vía participación en patrimonio o vía créditos u otros activos financieros, que mantiene con sociedades vinculadas, en base al valor patrimonial de las mismas, corrigiendo este en caso de la existencia de plusvalías latentes importantes o de planes de negocio que impliquen la recuperación de un valor patrimonial desequilibrado.

No se han realizado cambios significativos en las estimaciones contables que afecten al ejercicio actual ni que se esperen que puedan afectar a los ejercicios futuros.

#### d) Comparación de la información

El Consejo de Administración presenta, el Balance de Situación la Cuenta de Pérdidas y Ganancias, el Estado de Cambios en el Patrimonio Neto y el Estado de Flujos de Efectivo con doble columna para poder comparar los importes del ejercicio corriente

y el inmediato anterior, de la misma manera que toda la información de la memoria se presenta de forma comparativa.

#### e) Estimaciones realizadas

En las cuentas anuales se han utilizado ocasionalmente estimaciones realizadas por el Órgano de Administración de la Sociedad para valorar algunos de los activos, pasivos, ingresos, gastos y compromisos que figuran registrados en ellas. Básicamente, estas estimaciones se refieren a:

- Las pérdidas por deterioro de determinados activos.
- La vida útil de los activos materiales e intangibles.

Estas estimaciones se realizaron en función de la mejor información disponible en la fecha de la formulación de estas cuentas anuales sobre los hechos analizados, es posible que acontecimientos que puedan tener lugar en el futuro obliguen a modificarlas en próximos ejercicios, lo que se haría de forma prospectiva, reconociendo los efectos del cambio de estimación en las correspondientes cuentas anuales futuras.

#### f) Agrupación de partidas y elementos recogidos en diversas partidas

No se han realizado agrupaciones en el balance, en la cuenta de pérdidas y ganancias, en el estado de cambios en el patrimonio neto ni en el estado de flujos de efectivo, distintas a las que aparecen desagregadas en esta memoria. Asimismo, tampoco existen elementos recogidos en varias partidas.

#### g) Cambios en criterios contables y correcciones de errores

No se han producido cambios en criterios contables en el ejercicio. Asimismo, tampoco se ha procedido a realizar ninguna corrección de error respecto a los saldos de ejercicios anteriores.

#### h) Corrección de errores

No se han realizado ajustes por corrección de error durante el ejercicio finalizado a 31 de diciembre del 2023.

#### i) Consolidación

Ver información en Nota 1) de esta Memoria.

### 3) Propuesta de aplicación de resultado

La propuesta de aplicación del resultado que se presentará para su aprobación la Junta General de Accionistas es la siguiente para los ejercicios 2023 y 2022 (en euros):

Base de reparto	2023	2022
Saldo de la cuenta de pérdidas y ganancias	3.223.220	2.939.479
<b>Total</b>	<b>3.223.220</b>	<b>2.939.479</b>

Aplicación	2023	2022
A compensar resultados negativos de ejercicios anteriores	--	123.475
A reservas voluntarias	3.223.220	2.816.004
<b>Total</b>	<b>3.223.220</b>	<b>2.939.479</b>

### 4) Normas de registro y valoración

La Sociedad sigue las normas de registro y valoración establecidas en su marco de información financiera aplicable, siendo las siguientes algunas de ellas, si bien es posible que, a pesar de ser las normas establecidas, no se hayan producido en particular durante los ejercicios 2023 y 2022 algunas transacciones de la naturaleza indicada:

#### a) Inmovilizado intangible

El inmovilizado intangible se reconoce inicialmente por su coste de adquisición y, posteriormente, se valora a su coste, minorado por la correspondiente amortización acumulada (calculada en función de su vida útil) y por las pérdidas de deterioro que, en su caso, haya experimentado. En caso de que la Sociedad considere que la vida útil de un inmovilizado intangible no es estimable de manera fiable, estos se amortizarán en un plazo de diez años.

La Sociedad reconoce contablemente cualquier pérdida que haya podido producirse en el valor registrado de estos activos con origen en su deterioro, utilizándose como contrapartida el epígrafe "Deterioros y pérdidas" de la cuenta de pérdidas y ganancias. Los criterios para el reconocimiento de las pérdidas por deterioro de estos activos y, en su caso, de las recuperaciones de las pérdidas por deterioro registradas en ejercicios anteriores, se explican en el apartado c) de esta Nota.

Las aplicaciones informáticas se registran al coste de adquisición y se amortizan linealmente en función de la vida útil estimada. Los costes de mantenimiento de los sistemas informáticos se imputan a resultados del ejercicio en que se incurren.

El fondo de comercio se amortiza a partir del 1 de enero de 2016, debido a los cambios en la normativa contable de aplicación establecidos por el RD 602/2016, de 2 de diciembre, estimando su vida útil en 10 años a partir de dicha fecha, y por tanto procediendo a su amortización prospectiva. Las unidades generadoras de efectivo a las que ha sido asignado se someten, al menos anualmente, a la comprobación del deterioro de su valor, procediéndose en su caso, al registro de la corrección valorativa. El método para comprobar la identificación de indicios de deterioro ha consistido en comparar los años que quedan pendientes de amortizar de estos fondos de comercio, con los años teóricos en los que se tardaría en acumular el importe del valor neto contable de los fondos de comercio, teniendo en cuenta la media del EBITDA histórico de los últimos ejercicios y considerando también las previsiones futuras de negocio.

#### b) Inmovilizado material

El inmovilizado material se registra al coste, ya sea este el de adquisición o el de producción, neto de su correspondiente amortización acumulada y de las pérdidas por deterioro que haya experimentado. Para los inmovilizados que necesiten un período de tiempo superior a un año para estar en condiciones de uso, se incluye como precio de adquisición o coste de producción los gastos financieros que se hayan devengado antes de dicha puesta en condiciones de uso.

Se amortizan linealmente en función de su vida útil estimada, entendiéndose que los terrenos sobre los que se asientan los edificios y otras construcciones tienen una vida útil indefinida y que, por tanto, no son objeto de amortización.

La amortización de la planta DieselR se amortiza de forma regresiva.

Las mejoras, costes de ampliación y modernización en bienes que alargan la vida útil de dichos activos son capitalizadas como mayor

importe del inmovilizado material, con el consiguiente retiro contable de los elementos sustituidos o renovados. Los gastos de mantenimiento y conservación, siguiendo el principio de devengo, se cargan a resultados en el momento en que se producen.

En el caso de bajas, retiros, o cuando no se espera obtener beneficios o rendimientos económicos futuros de los elementos de las inmovilizaciones materiales, su coste de adquisición y su amortización acumulada se eliminan de los registros contables. El beneficio o pérdida resultante se lleva a resultados.

La amortización de las inmovilizaciones materiales se inicia a partir de la fecha de su puesta en funcionamiento.

#### c) Deterioro del valor del inmovilizado material e intangible

En la fecha de cada balance de situación o siempre que existan indicios de pérdida de valor, la Sociedad revisa los importes en libros de sus activos materiales e intangibles para determinar si dichos activos han sufrido una pérdida de deterioro de valor. Si existe cualquier indicio, el importe recuperable del activo se calcula con el objeto de determinar el alcance de la pérdida por deterioro de valor (si la hubiera). En caso de que el activo no genere flujos de efectivo por sí mismo que sean independientes de otros activos, se calcula el importe recuperable de la unidad generadora de efectivo a la que pertenece el activo. El importe recuperable es el valor superior entre el valor razonable menos el coste de venta y el valor en uso.

Dado que en la actualidad estos deterioros no son fiscalmente deducibles, el registro de un deterioro de inmovilizado material e intangible viene asociado al registro de un activo por diferencia temporaria, siempre y cuando el mismo se considere recuperable en base a la evaluación global de este tipo de activos.

#### d) Criterio de calificación de terrenos y construcciones como inversiones inmobiliarias

Se clasifican como inversiones inmobiliarias los terrenos y construcciones que se poseen para obtener rentas y/o plusvalías. Las normas de valoración que se aplican son las detalladas en el punto b) de esta misma Nota.

#### e) Arrendamientos. Criterios de contabilización de contratos de arrendamientos financieros y similares

i. Arrendamiento financiero. Se considera arrendamiento financiero y similar, cuando de las condiciones económicas de un acuerdo de arrendamiento, se deduce que se transfieren sustancialmente todos los riesgos y beneficios inherentes a la propiedad de los activos objeto de los contratos, cuando no existe duda razonable de que se va a ejercitar la opción de compra, o cuando se deduce que se transferirá la propiedad del activo al finalizar el contrato, cuando el plazo del arrendamiento coincida o cubra la mayor parte de la vida económica del activo, cuando el valor actual de los pagos mínimos acordados por el arrendamiento suponga la práctica totalidad del valor razonable del activo arrendado, cuando las especiales características del activo objeto de arrendamiento hacen que su utilidad quede restringida al arrendatario, cuando el arrendatario puede cancelar el contrato de arrendamiento asumiendo las pérdidas sufridas por el arrendador a causa de tal cancelación, cuando los resultados derivados de las fluctuaciones en el valor razonable del importe residual recaen sobre el arrendatario o cuando el arrendatario tiene la posibilidad de prorrogar el arrendamiento con pagos sustancialmente inferiores a los habituales del mercado.

Se registra en el activo según su naturaleza, es decir como inmovilizado material o intangible, por el importe menor entre el valor razonable del activo arrendado y el valor actual al inicio del contrato de los pagos mínimos acordados incluido el pago de la opción de compra, y de los gastos directos iniciales inherentes a la operación.

Los activos reconocidos en el balance como consecuencia de los contratos de arrendamiento financiero siguen los criterios de amortización, deterioro y baja que les corresponde según su naturaleza.

ii. Arrendamiento operativo. En las operaciones de arrendamiento operativo, la propiedad del bien arrendado y sustancialmente todos los riesgos y ventajas que recaen sobre el bien, permanecen en el arrendador.

Cuando la Sociedad actúa como arrendatario, los gastos del arrendamiento incluyendo incentivos concedidos, en su caso, por el arrendador, se cargan linealmente a la cuenta de pérdidas y ganancias, en función de la vida del contrato.

#### f) Permutas

i. Permutas de carácter comercial. El inmovilizado material recibido se valora por el valor razonable del activo entregado más, en su caso, las contrapartidas monetarias entregadas, salvo que exista una evidencia más clara del valor razonable del activo recibido y con el límite de este último.

Las diferencias de valoración que puedan surgir al dar de baja el elemento entregado a cambio se reconocen en la cuenta de pérdidas y ganancias.

ii. Permutas de carácter no comercial. El inmovilizado material recibido se valora por el valor contable del bien entregado más, en su caso, las contrapartidas monetarias entregadas, con el límite, cuando está disponible, del valor razonable del inmovilizado recibido si éste fuera menor.

Cuando no puede obtenerse una estimación fiable del valor razonable de los elementos que intervienen en la operación, ésta se trata como de carácter no comercial.

#### g) Instrumentos financieros

i. Activos financieros. Se reconocen en el balance de situación cuando se lleva a cabo su adquisición y se registran inicialmente a su valor razonable, incluyendo en general los costes de la operación. A efectos de su registro y valoración la Sociedad clasifica los activos financieros en los siguientes grupos:

- Activos financieros a valor razonable con cambios en la cuenta de pérdidas y ganancias: Esta es la categoría predeterminada, salvo que corresponda clasificarlo en otra categoría, según las mismas se describen más adelante. En particular, se clasifican bajo esta categoría los activos financieros mantenidos para negociar, esto es, que son objeto de compras y ventas frecuentes con el interés de beneficiarse de la fluctuación a corto plazo en su valor. Los activos financieros incluidos en esta categoría se valoran en todo momento a valor razonable, llevando las variaciones posteriores al registro inicial a la cuenta de resultados.
- Activos financieros valorados a coste amortizado: Un activo financiero se clasificará bajo esta categoría si la empresa mantiene la inversión con el objetivo de percibir los flujos de efectivo derivados de la ejecución del contrato, y las condiciones contractuales del activo financiero dan lugar, en fechas especificadas, a flujos de efectivo que son únicamente cobros de principal e intereses sobre el

importe del principal pendiente. Con carácter general, se incluyen en esta categoría los créditos por operaciones comerciales y los créditos por operaciones no comerciales. Para el caso de estos, inicialmente serán valorados a valor razonable, y posteriormente se les aplica el criterio del coste amortizado. Los intereses devengados se contabilizarán en la cuenta de pérdidas y ganancias, aplicando el método del tipo de interés efectivo.

- Activos financieros valorados a valor razonable con cambios en el patrimonio neto: Un activo financiero se incluirá en esta categoría cuando las condiciones contractuales del activo financiero dan lugar, en fechas especificadas, a flujos de efectivo que son únicamente cobros de principal e intereses sobre el importe del principal pendiente, y no se mantenga para negociar ni proceda clasificarlo en la categoría regulada en el apartado anterior. Los activos financieros incluidos en esta categoría se valoran en todo momento a valor razonable, llevando las variaciones posteriores al registro inicial directamente a patrimonio neto, hasta el momento en que el elemento sea dado de baja, momento en que se traspasará la variación acumulada a resultado.
- Activos financieros valorados a coste: En esta categoría se incluyen los activos financieros que el marco normativo de información financiera que le es de aplicación a la Sociedad, entre los cuales se encuentran:
  - o Las inversiones en patrimonio neto de empresas del Grupo.
  - o El resto de las inversiones en instrumentos de patrimonio neto cuyo valor razonable no pueda determinarse por referencia a un mercado activo o estimarse con fiabilidad.
  - o Los préstamos participativos cuyos intereses tengan carácter contingente, bien porque se pacte un tipo de interés fijo o variable condicionado al cumplimiento de un hito en la empresa prestataria (por ejemplo, la obtención de beneficios), o bien porque se calculen exclusivamente por referencia a la evolución de la actividad de la citada empresa.
  - o Cualquier otro activo financiero que inicialmente procediese clasificar en la cartera de valor razonable con cambios en la cuenta de pérdidas y ganancias cuando no sea posible obtener una estimación fiable de su valor razonable.

Las inversiones en esta categoría se valorarán inicialmente al coste. Con posterioridad, serán valoradas al coste menos las correcciones valorativas.

En lo referente a deterioro de valor, para las categorías a las que este concepto aplica, es decir, para los activos a coste amortizado, los que llevan los cambios a patrimonio neto y los activos a coste, al menos al cierre del ejercicio se analiza la existencia de evidencias objetivas de deterioro de valor, y en caso de considerar que las mismas existen, se procede a ajustar el valor neto del instrumento a su valor recuperable, tomado a partir del valor actual de sus flujos descontados, o bien a partir de su valor razonable menos sus costes de venta.

- ii. Pasivos financieros. Los instrumentos financieros emitidos, incurridos o asumidos se clasifican como pasivos financieros siempre que de acuerdo con su realidad económica supongan una obligación contractual de entregar efectivo u otro activo financiero, o de intercambiar activos o pasivos financieros con terceros en condiciones potencialmente desfavorables. A

efectos de su registro y valoración la Sociedad clasifica los pasivos financieros en los siguientes grupos:

- Pasivos financieros a coste amortizado: La Sociedad clasifica todos los pasivos financieros en esta categoría excepto cuando deban valorarse a valor razonable con cambios en la cuenta de pérdidas y ganancias, de acuerdo con los criterios incluidos el punto siguiente, o se trate de alguna de las excepciones previstas en la norma. Con carácter general, se incluyen en esta categoría los débitos por operaciones comerciales y los débitos por operaciones no comerciales. Se valoran inicialmente a valor razonable, y posteriormente se valoran a coste amortizado. Los intereses devengados se contabilizarán en la cuenta de pérdidas y ganancias, aplicando el método del tipo de interés efectivo.
- Pasivos financieros a valor razonable con cambios en pérdidas y ganancias: Corresponde a pasivos financieros mantenidos para negociar, según esta característica se ha definido con anterioridad al hablar de los activos equivalentes, o cuando hayan sido designados explícitamente, de acuerdo con lo establecido en el marco normativo de información financiera. Los pasivos financieros incluidos en esta categoría se valoran en todo momento a valor razonable, llevando las variaciones posteriores al registro inicial a la cuenta de resultados.

#### h) Coberturas contables

La Sociedad puede usar instrumentos financieros derivados para cubrir sus riesgos financieros. De acuerdo con las políticas de tesorería no es práctica habitual adquirir ni mantener instrumentos financieros derivados para su negociación.

Al inicio de la cobertura, la Sociedad designa y documenta formalmente las relaciones de cobertura, así como el objetivo y la estrategia que asume con respecto a las mismas. La contabilización de las operaciones de cobertura, sólo resulta de aplicación cuando se espera que la cobertura sea altamente eficaz al inicio de la cobertura y en los ejercicios siguientes para conseguir compensar los cambios en el valor razonable o en los flujos de efectivo atribuibles al riesgo cubierto, durante el período para el que se ha designado la misma (análisis prospectivo) y la eficacia real, que puede ser determinada con fiabilidad, está en un rango del 80-125% (análisis retrospectivo).

En las coberturas de flujo de efectivo, la Sociedad reconoce como ingresos y gastos reconocidos en patrimonio neto las pérdidas o ganancias procedentes de la valoración a valor razonable del instrumento de cobertura que correspondan a la parte que se haya identificado como cobertura eficaz. La parte de la cobertura que se considere ineficaz, así como el componente específico de la pérdida o ganancia o flujos de efectivo relacionados con el instrumento de cobertura, excluidos de la valoración de eficacia de la cobertura, se reconocen en la partida de variación de valores razonables en instrumentos financieros.

#### i) Existencias

Las existencias se valoran a su precio de adquisición o coste de producción. El precio de adquisición incluye el importe facturado por el vendedor, después de deducir cualquier descuento, rebaja en el precio u otras partidas similares, y todos los gastos adicionales producidos hasta que los bienes se hallan ubicados para su venta, tales como transportes, aranceles de aduanas, seguros y otros directamente atribuibles a la adquisición de las existencias. El coste



de producción se determina añadiendo al precio de adquisición de las materias primas y otras materias consumibles, los costes directamente imputables al producto. También se incluye la parte que razonablemente corresponde de los costes indirectamente imputables a los productos, en la medida en que tales costes corresponden al periodo de fabricación, elaboración o construcción, en los que se haya incurrido al ubicarlos para su venta y se basan en el nivel de utilización de la capacidad normal de trabajo de los medios de producción.

Dado que las existencias del grupo no necesitan un periodo de tiempo superior a un año para estar en condiciones de ser vendidas, no se incluyen gastos financieros en el precio de adquisición o coste de producción.

El grupo utiliza el coste medio ponderado para la asignación de valor a las existencias.

Cuando el valor neto realizable de las existencias es inferior a su precio de adquisición o a su coste de producción, se efectúan las oportunas correcciones valorativas, reconociéndolas como un gasto en la cuenta de pérdidas y ganancias. Para las materias primas y otras materias consumibles en el proceso de producción, no se realiza corrección valorativa si se espera que los productos terminados a los que se incorporarán sean vendidos por encima del coste.

#### j) Impuestos sobre beneficios

El gasto por impuesto sobre beneficios del ejercicio se calcula mediante la suma del impuesto corriente que resulta de la aplicación del tipo de gravamen sobre la base imponible del ejercicio después de aplicar las deducciones que fiscalmente son admisibles, más las variaciones de los activos y pasivos por impuestos diferidos.

Los activos y pasivos por impuestos diferidos incluyen las diferencias temporarias que se identifican como aquellos importes que se prevén pagaderos o recuperables por las diferencias entre los importes en libros de los activos y pasivos y su valor fiscal, así como las bases imponibles negativas pendientes de compensación y los créditos por deducciones fiscales no aplicadas fiscalmente. Dichos importes se registran aplicando a la diferencia temporaria o crédito que corresponda el tipo de gravamen al que se espera recuperarlos o liquidarlos.

Por su parte, los activos por impuestos diferidos, identificados con diferencias temporarias sólo se reconocen en el caso de que se considere probable que la entidad vaya a tener en el futuro suficientes ganancias fiscales contra las que poder hacerlos efectivos y no procedan del reconocimiento inicial (salvo en una combinación de negocios) de otros activos y pasivos en una operación que no afecta ni al resultado fiscal ni al resultado contable.

Con ocasión de cada cierre contable, se revisan los impuestos diferidos registrados (tanto activos como pasivos) con el objeto de comprobar que se mantienen vigentes, efectuándose las oportunas correcciones a los mismos de acuerdo con los resultados de los análisis realizados.

La Sociedad separa la parte estimada a corto plazo de aquella que se considera a largo plazo.

#### k) Ingresos y gastos

##### Reconocimiento

La sociedad reconoce los ingresos derivados de un contrato cuando se produce la transferencia al cliente del control sobre los bienes o servicios comprometidos (es decir, la o las obligaciones a cumplir). Para cada obligación a cumplir que se identifique, la sociedad determina al comienzo del contrato si el compromiso asumido se cumple a lo largo del tiempo o en un momento determinado.

Los ingresos derivados de los compromisos que se cumplen a lo largo del tiempo se reconocen en función del grado de avance o progreso hacia el cumplimiento completo de las obligaciones contractuales siempre que la sociedad disponga de información fiable para realizar la mediación del grado de avance.

En el caso de las obligaciones contractuales que se cumplen en un momento determinado, los ingresos derivados de su ejecución se reconocen en tal fecha. Los costes incurridos en la producción o fabricación del producto se contabilizan como existencias.

##### Valoración

Los ingresos ordinarios procedentes de la venta de bienes y de la prestación de servicios se valoran por el importe monetario o, en su caso, por el valor razonable de la contrapartida, recibida o que se espere recibir. La contrapartida es el precio acordado para los activos a transferir al cliente, deducido: el importe de cualquier descuento, rebaja en el precio u otras partidas similares que la sociedad pueda conceder, así como los intereses incorporados al nominal de los créditos.

De acuerdo con el principio de devengo, los ingresos se registran con la transferencia de control y gastos se registran cuando ocurren, con independencia de la fecha de su cobro o de su pago.

#### l) Provisiones y contingencias

Al tiempo de formular las cuentas anuales, el Órgano de administración diferencia entre:

- Provisiones. Pasivos que cubren obligaciones presentes a la fecha del balance surgidas como consecuencia de sucesos pasados de los que pueden derivarse perjuicios patrimoniales de probable materialización para la Sociedad, cuyo importe y momento de cancelación son indeterminados. Dichos saldos se registran por el valor actual del importe más probable que se estima que la Sociedad tendrá que desembolsar para cancelar la obligación. A cierre de cada ejercicio, se procede a la actualización financiera del importe que luce en balance, con contrapartida en gastos financieros.
- Pasivos contingentes. Obligaciones posibles surgidas como consecuencia de sucesos pasados, cuya materialización está condicionada a que ocurra, o no, uno o más eventos futuros independientes de la voluntad de la Sociedad.

Las cuentas anuales recogen todas las provisiones significativas con respecto a las cuales se estima que es probable que se tenga que atender la obligación. Los pasivos contingentes no se reconocen en el balance. Se informa de los mismos, conforme a los requerimientos de la normativa contable.

Las provisiones son reestimadas con ocasión de cada cierre contable. En caso de que, como consecuencia de dicha reestimación, surjan diferencias, las mismas se aplican contra el resultado del ejercicio. Se utilizan para afrontar las obligaciones específicas para las cuales fueron originalmente reconocidas, procediéndose a su reversión, total o parcial, cuando dichas obligaciones dejan de existir o disminuyen.

#### m) Elementos patrimoniales de naturaleza medioambiental

Los criterios de valoración, así como los de imputación a resultados de los importes destinados a los fines medioambientales son similares a los del resto de los activos y gastos.

#### n) Criterios empleados en transacciones entre partes vinculadas

A efectos de presentación de las cuentas anuales, se entiende que otra empresa forma parte del grupo cuando ambas están vinculadas por una relación de control, directa o indirecta, análoga a la prevista en el artículo 42 del Código de Comercio para los grupos de sociedades o cuando las empresas están controladas por cualquier medio por una o varias personas físicas o jurídicas que actúan conjuntamente o se hallan bajo dirección única por acuerdos o cláusulas estatutarias.

Se entiende que una empresa es asociada cuando sin que se trate de una empresa del grupo, en el sentido señalado anteriormente, alguna o algunas de las empresas que lo forman, incluida la entidad o persona física dominante, ejerce influencia significativa. Se presume que existe influencia significativa cuando se posee al menos el 20% de los derechos de voto de otra sociedad.

Las transacciones entre partes vinculadas se contabilizan de acuerdo con las normas generales, con independencia del grado de vinculación existente entre dichas empresas. Cuando las mismas no estén valoradas a precio de mercado, se practicarán los ajustes pertinentes para recoger el diferencial.

#### o) Clasificación de saldos entre corriente y no corriente

En el balance de situación adjunto, los activos y pasivos se clasifican en no corrientes y corrientes. Los corrientes comprenden aquellos saldos que la Sociedad espera vender, consumir, desembolsar o realizar en el transcurso del ciclo normal de explotación. Aquellos otros que no correspondan con esta clasificación se consideran no corrientes.

#### p) Criterios empleados para el registro y la valoración de gastos de personal; en particular, el referido a compromisos por pensiones

De acuerdo con la normativa laboral vigente, existe la obligación de indemnizar a aquellos empleados que sean despedidos sin causa justificada. No existen razones objetivas que hagan necesaria la contabilización de una provisión por este concepto

#### q) Efectivo y otros activos líquidos equivalentes

Este epígrafe incluye el efectivo en caja, las cuentas corrientes bancarias y los depósitos y adquisiciones temporales de activos que cumplen con todos los siguientes requisitos:

- Son convertibles en efectivo.
- En el momento de su adquisición su vencimiento no era superior a tres meses.
- No están sujetos a un riesgo significativo de cambio de valor.
- Forman parte de la política de gestión normal de tesorería de la Sociedad.

A efectos del estado de flujos de efectivo se incluyen como menos efectivo y otros activos líquidos equivalentes los descubiertos ocasionales que forman parte de la gestión de efectivo de la Sociedad.

#### r) Subvenciones donaciones y legados

Las subvenciones de carácter reintegrable se registran como pasivos hasta que adquieren la condición de no reintegrables.

- Subvenciones a la explotación. Se abonan a resultados en el momento en el que, tras su concesión, la Sociedad estima que se han cumplido las condiciones establecidas en la misma y, por consiguiente, no existen dudas razonables sobre su cobro, y se imputan a los resultados de forma que se asegure en cada período una adecuada correlación contable entre los ingresos derivados de la subvención y los gastos subvencionados.
- Subvenciones, donaciones y legados recibidos para el establecimiento o estructura fija de la Sociedad. Cuando no son reintegrables, se clasifican en el patrimonio neto, por el importe concedido una vez deducido el efecto impositivo. Se procede al registro inicial, una vez recibida la comunicación de su concesión, en el momento que se estima que no existen dudas razonables sobre el cumplimiento de las condiciones establecidas en las resoluciones individuales de concesión. Se imputan como ingreso del ejercicio en proporción a la dotación a la amortización efectuada para los activos financiados con las mismas, salvo que se trate de activos no depreciables, en cuyo caso se imputan en el ejercicio en el que se produzca la enajenación o baja en inventario de los mismos.

#### s) Combinaciones de negocios

Las combinaciones de negocios, en sus diferentes modalidades se contabilizan siguiendo las normas de registro y valoración establecidas en el Plan General de Contabilidad.

#### t) Negocios conjuntos

Las explotaciones y activos controlados de forma conjunta se contabilizan siguiendo las normas de registro y valoración establecidas en el Plan General de Contabilidad.

Las participaciones en empresas controladas de forma conjunta se registran según lo previsto respecto a las inversiones en el patrimonio de empresas del grupo, multigrupo y asociadas

#### u) Acciones propias

Las acciones propias se registran en el patrimonio neto como menos fondos propios cuando se adquieren, no registrándose ningún resultado en la cuenta de pérdidas y ganancias por su venta o cancelación. Los ingresos y gastos derivados de las transacciones con acciones propias se registran directamente en el patrimonio neto como menos reservas.

#### v) Transacciones en moneda extranjera

La moneda funcional y de presentación de la Sociedad es el euro.

La moneda funcional de la sucursal en Argentina es el peso argentino. Para realizar la conversión a la moneda de presentación, los activos y pasivos de la Sucursal se convierten al tipo de cambio vigente en la fecha de balance y los ingresos y gastos se convierten al tipo de cambio medio ponderado del ejercicio. Las diferencias de conversión correspondientes se registran directamente en patrimonio neto hasta que se produzca la enajenación de la inversión, en cuyo momento se reconocen en la cuenta de pérdidas y ganancias.

Las transacciones en moneda extranjera se convierten en su valoración inicial al tipo de cambio de contado vigente en la fecha de la transacción.

Los activos y pasivos monetarios denominados en moneda extranjera se convierten al tipo de cambio de contado vigente en la fecha de balance. Las diferencias de cambio, tanto positivas como negativas, que se originen en este proceso, así como las que se produzcan al liquidar dichos elementos patrimoniales, se reconocen en la cuenta de pérdidas y ganancias del ejercicio en el que surjan. Como excepción, las diferencias de cambio de los créditos en moneda extranjera que cubren la inversión neta en la sucursal en Argentina se registran directamente en patrimonio neto como diferencia de conversión, hasta que se produzca la enajenación de la inversión, en cuyo momento se reconocen en la cuenta de pérdidas y ganancias.

Las partidas no monetarias valoradas a coste histórico se valoran aplicando el tipo de cambio de la fecha de la transacción.

Las partidas no monetarias registradas por su valor razonable se

valoran aplicando el tipo de cambio de la fecha de determinación del mismo. Las diferencias de cambio se registran en la cuenta de pérdidas y ganancias, salvo que la variación del valor de la partida no monetaria se registre en patrimonio neto, en cuyo caso las diferencias de cambio correspondientes también se registran en patrimonio neto.

## 5) Inmovilizado material

### a) Información general

Los movimientos de los saldos incluidos en este epígrafe han sido los siguientes para los ejercicios 2023 y 2022 (en euros):

#### Ejercicio 2023

Concepto	Terrenos	Construcc	Inst. técn. y otro inmov. material	Inmov. en curso y anticipos	Total
<b>COSTE</b>					
Saldo inicial	211.342	1.805.426	53.449.027	1.378.119	<b>56.843.914</b>
Altas	--	32.645	404.126	706.209	<b>1.142.980</b>
Bajas	--	--	--	--	--
Traspasos	--	46.367	586.839	(633.206)	--
Saldo final	211.342	1.884.438	54.439.992	1.451.122	<b>57.986.894</b>
<b>AMORTIZACIÓN</b>					
Saldo inicial	--	(576.519)	(37.625.880)	--	<b>(38.202.399)</b>
Dotaciones	--	(65.066)	(2.242.535)	--	<b>(2.307.601)</b>
Bajas	--	--	--	--	--
Saldo final	--	(641.585)	(39.868.415)	--	<b>(40.510.000)</b>
<b>DET. DE VALOR</b>					
Saldo inicial	--	--	(6.452.722)	--	<b>(6.452.722)</b>
Dotaciones	--	--	--	--	--
Saldo final	--	--	(6.452.722)	--	<b>(6.452.722)</b>
<b>VALOR NETO</b>					
Inicial	211.342	1.228.907	9.370.425	1.378.119	<b>12.188.793</b>
Final	211.342	1.242.853	8.118.855	1.451.122	<b>11.024.172</b>

#### Ejercicio 2022

Concepto	Terrenos	Construcc	Inst. técn. y otro inmov. material	Inmov. en curso y anticipos	Total
<b>COSTE</b>					
Saldo inicial	211.342	1.800.847	48.681.562	1.474.042	<b>52.167.793</b>
Altas	--	4.579	3.906.586	858.113	<b>4.769.278</b>
Bajas	--	--	(93.157)	--	<b>(93.157)</b>
Traspasos	--	--	954.036	(954.036)	--
Saldo final	211.342	1.805.426	53.449.027	1.378.119	<b>56.843.914</b>
<b>AMORTIZACIÓN</b>					
Saldo inicial	--	(517.749)	(35.438.320)	--	<b>(35.956.069)</b>
Dotaciones	--	(58.770)	(2.280.717)	--	<b>(2.339.487)</b>
Bajas	--	--	93.157	--	<b>93.157</b>
Saldo final	--	(576.519)	(37.625.880)	--	<b>(38.202.399)</b>
<b>DET. DE VALOR</b>					
Saldo inicial	--	--	(5.534.046)	--	<b>(5.534.046)</b>
Dotaciones	--	--	(918.676)	--	<b>(918.676)</b>
Saldo final	--	--	(6.452.722)	--	<b>(6.452.722)</b>
<b>VALOR NETO</b>					
Inicial	211.342	1.283.098	7.709.196	1.474.042	<b>10.677.678</b>
Final	211.342	1.228.907	9.370.425	1.378.119	<b>12.188.793</b>

En el ejercicio 2023, el inmovilizado material se ha visto incrementado en 1,1 millones de euros. Las altas más significativas corresponden principalmente, a construcciones, la adquisición de elementos de transportes, maquinaria y otras instalaciones, todo ello por importe de 359 miles de euros, manteniendo la renovación

de la flota de vehículos de la sociedad, así como la implantación de mejoras en las distintas plantas de tratamiento. Durante el ejercicio 2023, la sociedad ha aplicado la activación de contenedores por importe de 350 miles de euros. Los traspasos del inmovilizado en curso, que asciende a 633 miles de euros corresponden

principalmente a la puesta en marcha de maquinaria y a la activación de contenedores.

En el ejercicio 2022, el inmovilizado material incrementó, principalmente, por la adquisición de una instalación de gasificación a partir de biomasa para la generación de vapor, por 2,5 millones de euros, integrada en las instalaciones del cliente al que se le entrega el vapor. En el marco de la compra de la maquinaria, se suscribió con dicho cliente un contrato de suministro de vapor por un periodo inicial de 10 años. Esta adquisición se financió con cargo al Tramo B1 de la financiación sindicada expuesto en la nota 8.1 c) de la presente memoria. Por otro lado, adicionalmente a estas altas, se realizaron inversiones en las plantas de tratamiento y en renovación de nuestra flota de vehículos.

#### b) Amortización

La amortización del inmovilizado material se inicia a partir de la fecha de su puesta en funcionamiento, para los ejercicios 2023 y 2022.

Las vidas útiles estimadas, para los ejercicios 2023 y 2022, son:

Concepto	Años
Construcciones	33,33
Instalaciones técnicas	6,67-10-12,50
Maquinaria	8,33-10
Utillaje	3,33-4,55
Mobiliario	10
Equipos para proceso de información	4
Elementos de transporte	6,25
Otro inmovilizado	5,56-8,33-10

#### c) Bienes totalmente amortizados

Al cierre del ejercicio existen inmovilizaciones materiales que están totalmente amortizadas y que todavía están en uso.

El detalle del valor contable original es el siguiente, para los ejercicios 2023 y 2022, (en euros):

Concepto	Ejercicio 2023	Ejercicio 2022
Construcciones	109.545	109.545
Instalaciones técnicas	8.549.528	8.418.795
Maquinaria	5.469.603	3.977.220
Utillaje	120.695	100.937
Otras instalaciones	248.030	248.030
Mobiliario	226.478	226.106
Equipos para proceso de información	703.221	653.026
Elementos de transporte	6.804.496	6.555.869
Otro inmovilizado	8.855.418	8.419.076
<b>Total</b>	<b>31.087.014</b>	<b>28.708.604</b>

#### d) Inversiones en inmovilizado material adquiridas a empresas del grupo y asociadas

El detalle es el siguiente, para los ejercicios 2023 y 2022 (en euros):

Tipo de bien	Valor cont.		Am. Ac.	
	2023	2022	2023	2022
Construcciones	138.854	138.854	90.621	83.678
Instalaciones técnicas	499.957	499.957	499.957	476.678
Maquinaria	1.710	1.710	1.710	1.710

Tipo de bien	Valor cont.		Am. Ac.	
	2023	2022	2023	2022
Equipos informáticos	14.149	14.149	14.149	14.149

#### e) Bienes sujetos a garantías

Al cierre de los ejercicios 2023 y 2022 los únicos bienes sujetos a garantías dentro del inmovilizado material son aquellos mantenidos en arrendamiento financiero, ver detalle en el apartado h) de la nota explicativa 5.

No existen bienes embargados.

#### f) Bienes sujetos a reversión

Al cierre de los ejercicios 2023 y 2022 no existen Inmovilizaciones materiales que estén sujetos a reversión.

#### g) Subvenciones, donaciones y legados

Ver Nota 15) de esta memoria.

#### h) Arrendamientos financieros

La Sociedad mantiene vigentes bienes en régimen de arrendamiento financiero de acuerdo al detalle que se presenta a continuación, para los ejercicios 2023 y 2022:

Tipo de bien	Coste contable		Amortización acumulada	
	Ejercicio 2023	Ejercicio 2022	Ejercicio 2023	Ejercicio 2022
Maquinaria	470.352	470.352	(234.991)	(178.530)
Elementos de transporte	3.993.567	3.848.767	(2.932.703)	(2.199.168)
<b>TOTAL</b>	<b>4.463.919</b>	<b>4.319.119</b>	<b>(3.167.694)</b>	<b>(2.377.698)</b>

#### i) Política de seguros

La política de la Sociedad es formalizar pólizas de seguros para cubrir los posibles riesgos a que están sujetos los diversos elementos del inmovilizado material. Estas pólizas se gestionan a nivel de Grupo, incluyendo los inmovilizados e instalaciones de la Sociedad. El Grupo se encuentra actualmente en proceso de negociación para alcanzar un acuerdo de coberturas adecuado en algunas de las diferentes pólizas necesarias, para los ejercicios 2023 y 2022.

#### j) Enajenación, baja o disposición de elementos del inmovilizado material

En el ejercicio 2022 se dieron de baja maquinaria totalmente amortizada que generó un beneficio de 7.000 euros.

#### k) Gastos financieros capitalizados

En los ejercicios 2023 y 2022 no se han capitalizado gastos financieros.

#### l) Correcciones valorativas por deterioro

##### Planta DIESEL

En el ejercicio 2013, la Sociedad finalizó la construcción de una planta de conversión de determinadas fracciones de residuo en diésel sintético. En el propio ejercicio 2013, y de acuerdo con la situación en ese momento del mercado de residuos y de petróleo,

se procedió al deterioro de un importe de 0,92 millones de euros, pues las estimaciones de flujos de efectivo a recuperar no cubrían la totalidad del coste incurrido, considerando los costes de producción reales. Por otro lado es necesario indicar que esta planta era un desarrollo propio en colaboración con tecnólogos y universidades, de forma que con la finalización del montaje no se iniciaba el proceso productivo a capacidad nominal, pues debían mejorarse determinados aspectos de su funcionamiento para poder desarrollar producción a escala industrial de forma continua a los costes indicados, siendo las principales de ellas la optimización de la fase de pretratamiento del residuo antes de su entrada en el reactor principal de la planta y el estudio de posibles aplicaciones alternativas para la producción de otros derivados del petróleo a partir de fracciones de residuo, entre los cuales se encontraban determinadas ceras, cuyas expectativas de comercialización se encontraban en estudio.

En los últimos ejercicios, y debido a la continuidad en la situación del mercado del petróleo, y más en concreto a la del combustible diésel en lo que se refiere a la posición que están tomando las diferentes administraciones al respecto, la Sociedad está estudiando las modificaciones definitivas que requeriría dicha planta para obtener otros derivados del petróleo a partir de fracciones de residuo, siendo las principales un producto similar a la nafta o aceites catalíticos. La situación de 2021 en lo referente a la pandemia de Covid-19, junto con la crisis iniciada en 2022 con el inicio del conflicto ucraniano que generó un aumento de los costes financieros y de las materias primas, no permitió avanzar en absoluto en estos estudios, debido a las importantes restricciones habidas y a la incertidumbre generada durante una parte importante del ejercicio 2022. Como consecuencia de esto, la Dirección consideró necesario, en el ejercicio 2022, un nuevo ajuste al valor en libros del activo por 0,92 millones de euros, que fue debidamente registrado.

Al cierre de los ejercicios 2023 y 2022, el valor neto de los activos relacionados es cero. En el inmovilizado material, se incluye un deterioro acumulado de 6,45 millones de euros (6,45 al cierre del ejercicio 2022).

La planta no ha generado ingresos durante los ejercicios 2023 y 2022 ni se espera que se genere en el futuro. La sociedad considera que no se generarán flujos de efectivo y su valor recuperable es cero y no se devengaran costes de desmantelamiento.

Dicho activo se encuentra parcialmente subvencionado por un Proyecto Life de la Comisión Europea, tal como se menciona en la Nota 15) de la presente memoria. En el ejercicio 2022 la Sociedad traspasó a resultados 0,32 millones de euros de forma proporcional al deterioro imputado, netos ambos del efecto impositivo, cancelando así los importes asociados a subvenciones vinculados a la planta DieselR.

#### m) Características de las inversiones en inmovilizado material situadas fuera del territorio español

Las inversiones en inmovilizado material que se encuentran situadas en Argentina no tienen un importe significativo, para los ejercicios 2023 y 2022.

#### n) Compromisos firmes de compra

En el epígrafe de anticipos de inmovilizado se encuentra registrado un anticipo por importe de 115 miles de euros para el ejercicio 2023 (362 miles de euros para el ejercicio 2022) correspondiente mayormente al primer pago a cuenta de la inversión en maquinaria de 1.800 miles de euros para los ejercicios 2023 y 2022.

## 6) Inmovilizado intangible

### 6.1) Inmovilizado intangible, excepto fondo de comercio

#### a) Información general

Los movimientos de las cuentas incluidas en este apartado han sido los siguientes, para los ejercicios 2023 y 2022 (en euros).

### Ejercicio 2023

Concepto	Desarrollo	Concesiones	Patentes, licencias, y similares	Aplicaciones informáticas	Total
<b>COSTE</b>					
Saldo inicial	1.355.795	9.908	3.959	1.021.813	<b>2.391.475</b>
Altas	--	--	--	6.400	<b>6.400</b>
Saldo final	1.355.795	9.908	3.959	1.028.213	<b>2.397.875</b>
<b>AMORTIZACIÓN</b>					
Saldo inicial	(1.355.795)	(9.908)	(3.959)	(989.675)	<b>(2.359.337)</b>
Altas	--	--	--	(14.769)	<b>(14.769)</b>
Saldo final	(1.355.795)	(9.908)	(3.959)	(1.004.444)	<b>(2.374.106)</b>
<b>DET. DE VALOR</b>					
Saldo inicial	--	--	--	--	--
Saldo final	--	--	--	--	--
<b>VALOR NETO</b>					
Inicial	--	--	--	32.138	32.138
Final	--	--	--	23.769	23.769

**Ejercicio 2022**

Concepto	Desarrollo	Concesiones	Patentes, licencias, y similares	Aplicaciones informáticas	Total
<b>COSTE</b>					
Saldo inicial	1.355.795	9.908	3.959	1.017.163	<b>2.386.825</b>
Altas	--	--	--	4.650	<b>4.650</b>
Saldo final	1.355.795	9.908	3.959	1.021.813	<b>2.391.475</b>
<b>AMORTIZACIÓN</b>					
Saldo inicial	(1.355.795)	(9.908)	(3.959)	(918.873)	<b>(2.288.535)</b>
Altas	--	--	--	(70.802)	<b>(70.802)</b>
Saldo final	(1.355.795)	(9.908)	(3.959)	(989.675)	<b>(2.359.337)</b>
<b>DET. DE VALOR</b>					
Saldo inicial	--	--	--	--	--
Saldo final	--	--	--	--	--
<b>VALOR NETO</b>					
Inicial	--	--	--	98.290	98.290
Final	--	--	--	32.138	32.138

No existen compromisos firmes de compras ni de ventas aún no realizadas para los ejercicios 2023 y 2022.

**b) Amortización**

La amortización de las inmobilizaciones intangibles se inicia a partir de la fecha de su puesta en funcionamiento.

Las vidas útiles estimadas, para los ejercicios 2023 y 2022, son:

Concepto	Años
Desarrollo	5
Concesiones	5
Patentes, licencias, y similares	5
Aplicaciones informáticas	3-4

**c) Bienes totalmente amortizados**

Al cierre de los ejercicios 2023 y 2022 existen inmobilizaciones que están totalmente amortizadas y que todavía están en uso.

El detalle del valor contable original es el siguiente, para los ejercicios 2023 y 2022 (en euros): Activos afectos a garantías

La Sociedad no dispone de inmobilizado intangible que esté afecto a garantías, para los ejercicios 2023 y 2022. No existen activos de esta naturaleza embargados, para los ejercicios 2023 y 2022.

**d) Activos afectos a reversión**

La Sociedad no dispone de inmobilizado intangible que esté afecto a reversión, para los ejercicios 2023 y 2022.

**e) Inversiones en inmobilizado intangible adquiridas a empresas del grupo y asociadas**

El detalle es el siguiente, para los ejercicios 2023 y 2022 (en euros):

Tipo de bien	Valor contable		Amort. Acum.	
	2023	2022	2023	2022
Desarrollo	60.000	60.000	60.000	60.000

**f) Subvenciones, donaciones y legados**

Ver Nota 15) de esta memoria.

**6.2) Fondo de comercio**

Los movimientos del ejercicio del fondo de comercio han sido los siguientes, para los ejercicios 2023 y 2022 (en euros):

Concepto	Ejercicio 2023	Ejercicio 2022
<b>COSTE</b>		
Saldo inicial	19.911.942	19.911.942
Altas	--	--
Saldo final	19.911.942	19.911.942
<b>AMORTIZACIÓN</b>		
Saldo inicial	(13.938.359)	(11.947.165)
Altas	(1.991.194)	(1.991.194)
Saldo final	(15.929.553)	(13.938.359)
<b>DET. DE VALOR</b>		
Saldo inicial	--	--
Saldo final	--	--
<b>VALOR NETO</b>		
Inicial	5.973.583	7.964.777
Final	3.982.389	5.973.583

El valor del fondo de comercio en balance proviene de la fusión por absorción de Griñó Ecologic, S.A. con Griñó Trans, S.A.U., Ecoliquid, S.L.U., Sanea Tratamientos de Residuos, S.L.U., Innova Técnica Medioambiental, S.L.U. e Ingenium Inversiones en Combustibles Alternativos, S.A.U., inscrita en el Registro Mercantil de Lleida el 31 de mayo de 2011. Los elementos patrimoniales de las sociedades Absorbidas fueron valorados de acuerdo a las cuentas consolidadas a 31 de diciembre de 2010, tal como se establece en el Real Decreto 1159/2010 de 17 de septiembre.

El fondo de comercio reconocido se desglosa como sigue, para los ejercicios 2023 y 2022(en euros):

Sociedad causante del fondo de comercio	2023	2022
Sanea Tratamientos de Residuos, S.L.U.	1.437.792	1.437.792
Griñó Trans, S.A.U.	18.469.359	18.469.359
Ecoliquid, S.L.U.	4.791	4.791
<b>Total</b>	<b>19.911.942</b>	<b>19.911.942</b>

#### a) Factores que contribuyen al registro del fondo de comercio

Los factores que contribuyeron al mismo están asociados a los flujos de efectivo futuros que dichos negocios iban a generar para el grupo. Posteriormente, fue objeto de la fusión indicada en el apartado anterior. El asociado a Sanea Tratamiento de Residuos lo fue asociado a los flujos que generarían las actividades de reciclaje, compostaje y otras formas de tratamiento y recuperación de residuos y el de Griño Trans, S.A.U. lo fue asociado a los flujos de las actividades de recogida, transporte y gestión de residuos, alquiler de equipos y limpieza industrial.

#### a) Pérdidas por deterioro de cuantía significativa del fondo de comercio

No existe deterioro de valor, por cuanto la comprobación de valor efectuada pone de manifiesto que no existen diferencias significativas entre el valor recuperable al cierre de los ejercicios 2023 y 2022 y el valor registrado.

#### b) UGEs y recuperabilidad de los fondos de comercio

La Sociedad considera que los importes que se presentan de fondo de comercio son plenamente recuperables gracias a los flujos futuros que generarán las correspondientes UGEs. Las UGEs a la que se han asignado los fondos de comercio corresponden a las asociadas a los negocios que motivaron su registro. El valor de dichas UGEs se ha establecido en base a su valor de uso en todos los casos, en base a proyecciones continuistas y en línea a la situación de mercado en la actualidad.

## 7) Arrendamientos y otras operaciones de naturaleza similar

### 7.1) Arrendamientos financieros

La Sociedad actúa como arrendataria en contratos de arrendamiento financiero, en contratos sobre maquinaria de planta, vehículos y otros equipos. En todos los casos, el valor razonable de los activos equivale al valor actual de los pagos mínimos a realizar. Ninguno de los elementos se encuentra cedido a terceros en régimen de arrendamiento financiero. Asimismo, ninguno de los contratos de arrendamiento financiero impone a la Sociedad restricciones de ningún tipo, para los ejercicios 2023 y 2022.

Se presenta a continuación una conciliación entre los pagos futuros y el valor actual al cierre de los ejercicios 2023 y 2022, segmentado por plazo:

#### Ejercicio 2023

Período	Valor Actual	Pagos futuros mínimos
Hasta un año	717.070	754.319
Entre uno y cinco años	729.935	754.743
Más de cinco años	--	--
<b>Total</b>	<b>1.447.005</b>	<b>1.509.062</b>

#### Ejercicio 2022

Período	Valor Actual	Pagos futuros mínimos
Hasta un año	762.522	815.038
Entre uno y cinco años	1.323.759	1.364.896
Más de cinco años	--	--
<b>Total</b>	<b>2.086.281</b>	<b>2.179.934</b>

### 7.2) Arrendamientos operativos

La Sociedad es arrendataria de arrendamientos operativos, con contratos indefinidos, sobre inmuebles en los que ejerce su actividad. No existe para ninguno de ellos subarrendamientos operativos, no existen cuotas de carácter contingente, no tienen opción de compra y la cláusula de actualización de todos ellos es el Índice de Precios al Consumo. No existen restricciones impuestas a las empresas en ninguno de ellos. Algunos de dichos edificios son propiedad de una empresa del grupo. Las transacciones con dicha sociedad se informan en la Nota 20) a de esta memoria de transacciones con partes vinculadas, para los ejercicios 2023 y 2022.

El importe reconocido como gasto correspondiente a los contratos, más significativos, de arrendamiento sobre edificios en los que se ejerce la actividad ha sido de 1.523.613 euros en el ejercicio 2023 (1.518.764 en el ejercicio 2022).

Los pagos futuros mínimos correspondientes a dichos arrendamientos no se informan dado el carácter de indefinido de los contratos, para los ejercicios 2023 y 2022.

## 8) Instrumentos financieros

### 8.1) Información relacionada con el balance

#### a) Activos financieros, excepto participaciones en patrimonio de empresas del grupo

De acuerdo con las definiciones de instrumentos financieros, en los cuadros siguientes no se incluyen saldos con las administraciones públicas.

CATEGORIAS	ACTIVOS FINANCIEROS A LARGO PLAZO						
	CLASES	Instrumentos de patrimonio		Créditos, derivados y otros		Total	
		2023	2022	2023	2022	2023	2022
Activos a valor razonable con cambios en el patrimonio neto, del cual:							
-Otros		-	-	494.118	-	494.118	-
Activos a valor razonable con cambios en pérdidas y ganancias, del cual:							
-Otros	120.467	120.467	1.000	1.000	121.467	121.467	
Activos financieros a coste amortizado							

CATEGORIAS	ACTIVOS FINANCIEROS A LARGO PLAZO						
	CLASES	Instrumentos de patrimonio		Créditos, derivados y otros		Total	
		2023	2022	2023	2022	2023	2022
-Préstamos y partidas a cobrar		-	-	9.992.944	13.579.178	9.992.944	13.579.178
<b>TOTAL</b>		<b>120.467</b>	<b>120.467</b>	<b>10.488.062</b>	<b>13.580.178</b>	<b>10.608.529</b>	<b>13.700.645</b>

CATEGORIAS	ACTIVOS FINANCIEROS A CORTO PLAZO					
	CLASES	Instrumentos de patrimonio		Créditos, derivados y otros		Total
		2023	2022	2023	2022	2023
Activos financieros a coste amortizado						
-Inversiones mantenidas hasta el vencimiento	61	61	-	-	61	61
-Préstamos y partidas a cobrar	-	-	37.065.335	36.665.710	37.065.335	36.665.710
<b>TOTAL</b>	<b>61</b>	<b>61</b>	<b>37.065.335</b>	<b>36.665.710</b>	<b>37.065.396</b>	<b>36.665.771</b>

## b) Pasivos financieros

CATEGORIAS	PASIVOS FINANCIEROS A LARGO PLAZO					
	CLASES	Deudas con entidades de crédito		Créditos, derivados y otros		Total
		2023	2022	2023	2022	2023
Pasivos financieros a coste amortizado						
-Débitos y partidas a pagar	7.289.430	10.384.953	730.775	1.512.526	8.020.205	11.897.479
<b>TOTAL</b>	<b>7.289.430</b>	<b>10.384.953</b>	<b>730.775</b>	<b>1.512.526</b>	<b>8.020.205</b>	<b>11.897.479</b>

CATEGORIAS	PASIVOS FINANCIEROS A CORTO PLAZO					
	CLASES	Deudas con entidades de crédito		Créditos, derivados y otros		Total
		2023	2022	2023	2022	2023
Pasivos financieros a coste amortizado						
-Débitos y partidas a pagar	8.103.141	6.254.564	17.506.143	22.787.387	25.609.284	29.041.951
<b>TOTAL</b>	<b>8.103.141</b>	<b>6.254.564</b>	<b>17.506.143</b>	<b>22.787.387</b>	<b>25.609.284</b>	<b>29.041.951</b>

## c) Clasificación por vencimientos

La clasificación por vencimientos de los activos financieros y de los pasivos financieros que tienen un vencimiento determinado o determinable a largo plazo, es la siguiente, para los ejercicios 2023 y 2022 (en euros):

### Activos financieros

#### Ejercicio 2023

Concepto	2025	2026	2027	2028	Resto	Total
Inversiones en empresas del grupo y asociadas a largo plazo						
Créditos a empresas del grupo	--	9.186.964	--	--	--	9.186.964
Inversiones financieras a largo plazo						
Instrumento de patrimonio	--	--	--	--	120.467	120.467
Otros activos financieros (*)	--	--	--	--	1.301.098	1.301.098
<b>Total</b>	<b>--</b>	<b>9.186.964</b>	<b>--</b>	<b>--</b>	<b>1.421.565</b>	<b>10.608.529</b>

(\*) La mayoría corresponde, en ambos ejercicios, a las fianzas entregadas vinculadas a los arrendamientos operativos o a contratos de concesión con el sector público.

#### Ejercicio 2022

Concepto	2024	2025	2026	2027	Resto	Total
Inversiones en empresas del grupo y asociadas a largo plazo						
Créditos a empresas del grupo	3.972.905	--	8.860.965	--	--	12.833.870
Inversiones financieras a largo plazo						
Instrumento de patrimonio	--	--	--	--	120.467	120.467
Otros activos financieros (*)	--	--	--	--	805.979	805.979
<b>Total</b>	<b>3.972.905</b>	<b>--</b>	<b>8.860.965</b>	<b>--</b>	<b>926.446</b>	<b>13.760.316</b>

(\*) La mayoría corresponde, en ambos ejercicios, a las fianzas entregadas vinculadas a los arrendamientos operativos o a contratos de concesión con el sector público.



### Créditos a empresas del Grupo

La Sociedad mantiene a 31 de diciembre de 2023 con su sociedad dominante un crédito, que totalizan 3.435 miles de euros de saldo a cierre de ejercicio 2023 (6.910 miles al cierre 2022). El vencimiento de dichas operaciones es a cierre del ejercicio, en todos los casos, en 2026 (en el ejercicio 2022, uno vencía en 2024). Los ingresos financieros asociados a estos créditos ascienden a 156 miles de euros (310 miles de euros en el ejercicio 2022). Estos intereses no se liquidan periódicamente, sino que se acumulan hasta el vencimiento.

Adicionalmente, existen otros créditos a sociedades del grupo que totalizan 5.752 miles de euros (5.924 miles de euros en el ejercicio comparativo). Estos créditos también vencen en 2026. Con la adquisición de la sociedad Gestión Medioambiental de Neumáticos, S.L. en el ejercicio 2022 la sociedad adquirió las deudas que tenía la sociedad con sus antiguos socios, el importe de dicho crédito asciende a 3.509 miles de euros (3.381 miles de euros para el ejercicio 2022).

Dichas operaciones se encuentran remuneradas a un interés de entre el 2,5% y el 8%.

En caso de incumplimiento de sus obligaciones de pago de principal, intereses de uno de los créditos y cualesquiera otros conceptos y obligaciones que pudieran derivarse, Corporació Griñó, S.L., como pignorante se compromete a constituir una prenda sobre el 50% de las participaciones sociales que integran el capital social de la mercantil Recicladors del Marquesado en favor de Griñó Ecologic, S.A.

### Otros activos financieros

Existen fianzas entregadas en el ejercicio 2023 por importe de 805.980 de euros (745.308 euros en el ejercicio 2022) por la concesión de la explotación de dos instalaciones para el tratamiento de residuos con vencimiento de 20 años en los que no existen compromisos de cumplimiento obligado al vencimiento en cada uno de los contratos ni obligaciones distintas de las propias del mantenimiento e inversiones necesarias para la realización de la actividad. No representan compromisos adquiridos de inversiones.

Para el resto de fianzas, no se detalla su vencimiento ya que los importes más significativos se corresponden a contratos de renovación tácita anual y están referidos a las principales instalaciones productivas, de ahí que su vencimiento se estime a largo plazo excepto por el arrendamiento de una planta de compostaje, de almacenamiento de residuos orgánicos y transformación en abonos orgánicos y órgano-minerales siendo su vencimiento el 14 de septiembre del 2022 prorrogable a 6 años con un mínimo de 30 días de preaviso. Dicha prórroga era potestativa para la Sociedad como arrendatario y ha sido ejecutada.

La sociedad durante el ejercicio 2023 ha suscrito un derivado de tipo de interés asociado a la financiación sindicada con el objetivo de limitar las fluctuaciones al alza del tipo de interés aplicado a la financiación sindicada. El valor razonable de dicho derivado al cierre del ejercicio 2023 asciende a 494.118 euros.

Todos los activos financieros clasificados en el activo corriente del balance vencen durante el próximo ejercicio.

### Pasivos financieros

#### Ejercicio 2023

Concepto	2025	2026	2027	2028	Resto	Total
<b>Deudas a largo plazo</b>						
Deudas con entidades de crédito	3.155.123	3.276.307	858.000			7.289.430
Acreedores por arrendamiento fin.	614.266	61.403	18.109	36.157		729.935
Otros pasivos financieros					840	840
Deudas con empresas del grupo y asociadas	-	-	-	-	-	-
<b>Total</b>	<b>3.769.389</b>	<b>3.337.710</b>	<b>876.109</b>	<b>36.157</b>	<b>840</b>	<b>8.020.205</b>

#### Ejercicio 2022

Concepto	2024	2025	2026	2027	Resto	Total
<b>Deudas a largo plazo</b>						
Deudas con entidades de crédito	3.095.523	3.155.123	3.276.307	858.000	-	10.384.953
Acreedores por arrendamiento fin.	695.273	591.233	37.253	-	-	1.323.759
Otros pasivos financieros	187.927	-	-	-	840	188.767
Deudas con empresas del grupo y asociadas	-	-	-	-	-	-
<b>Total</b>	<b>3.978.723</b>	<b>3.746.356</b>	<b>3.313.560</b>	<b>858.000</b>	<b>840</b>	<b>11.897.479</b>

### Deudas con entidades de crédito

En noviembre de 2021, la Sociedad refinanció su deuda bancaria preexistente, mediante la liquidación completa de la misma y la suscripción de un nuevo contrato de endeudamiento con un *pool* de 4 entidades financieras. Este nuevo contrato permitió el acceso a 19 millones de euros de financiación adicionales entre la fecha de suscripción y 2025 destinados al crecimiento de la compañía.

Adicionalmente, es importante mencionar que la nueva deuda carece de garantías externas a la propia Sociedad, cuestión que refleja la confianza que las entidades financieras ya depositan en la Sociedad.

La Sociedad deberá cumplir en todo momento durante la vida del préstamo con una serie de ratios calculados sobre la base de los estados financieros. El incumplimiento de los mismos supondrá un supuesto de vencimiento anticipado del contrato. A la fecha de

formulación de estas cuentas anuales la Sociedad ha cumplido con todas las condiciones derivadas del mencionado contrato.

	Importe pendiente de pago al 31 de diciembre			Intereses	
	2023	2022	Vencimiento	2023	2022
<b>Préstamo sindicado</b>					
Tramo A	4.856.000	6.436.040	2022-2026	401.838	285.827
Tramo RCF	2.500.000	4.000.000	2022-2026	460.388	29.304
Tramo B1	6.600.000	6.600.000	2022-2027	--	47.812
Tramo B2	--	--	2022-2027	--	--
Gastos formalización deuda	(279.047)	(396.523)		--	--
<b>Otros</b>					
ICOS	--	--	2020-2025	395	1.097
Préstamos / Leasing	--	--	2015-2024	56.781	75.745
	<b>13.676.953</b>	<b>16.639.517</b>		<b>919.402</b>	<b>439.785</b>

El 27 de octubre de 2022, la Sociedad adquirió, con cargo al Tramo B1 de la financiación sindicada expuesta en la nota 8 de la presente memoria, el 100% de la participación de la mercantil Gestión Medioambiental de Neumáticos, S.L. por un coste de participación de 426.809 euros.

En el marco de dicha adquisición, se incorporó al balance consolidado la deuda financiera mantenida por dicha mercantil con una entidad financiera, por importe de 619 miles de euros, y vencimiento último en 2024.

**d) Activos cedidos y aceptados en garantía**

Salvo por las fianzas depositadas (registradas en el epígrafe de Otros activos financieros de las Inversiones a largo plazo), no existen activos financieros entregados a terceros como garantía, ni se dispone de activos de terceros en garantía, de los que se pueda disponer, aunque no se hubiera producido el impago, para los ejercicios 2023 y 2022.

**e) Correcciones por deterioro del valor originado por el riesgo de crédito**

Se presenta a continuación el movimiento de las cuentas correctoras por deterioro asociado a riesgo de crédito, para los ejercicios 2023 y 2022.

Ejercicio 2023

Activo financiero	Saldo inicial	Aumento	Dismin.	Saldo final
Créditos a empresas del grupo	9.747	--		9.747
Clientes por ventas	665.759	54.115	(607.092)	112.782
<b>Total</b>	<b>675.506</b>	<b>54.115</b>	<b>(607.092)</b>	<b>122.529</b>

Ejercicio 2022

Activo financiero	Saldo inicial	Aumento	Dismin.	Saldo final
Créditos a empresas del grupo	9.747	--	--	9.747
Clientes por ventas	682.577	--	(16.818)	665.759
<b>Total</b>	<b>692.324</b>	<b>--</b>	<b>(16.818)</b>	<b>675.506</b>

**f) Impago e incumplimiento de condiciones contractuales**

Al cierre de los ejercicios 2023 y 2022 no se ha producido ningún impago o incumplimiento de condiciones contractuales.

**8.2) Información relacionada con la cuenta de pérdidas y ganancias y el patrimonio neto**

**a) Pérdidas y ganancias procedentes de instrumentos financieros**

Las pérdidas y ganancias del ejercicio procedentes de instrumentos financieros son las siguientes para los ejercicios 2023 y 2022 (en euros):

Instrumento financiero	Concepto	Ganancia / (Pérdida)	
		2023	2022
Activos financieros a coste amortizado	Intereses	886.169	651.339
Pasivos financieros a coste amortizado o coste	Intereses	(977.728)	(443.625)

**b) Importe de las correcciones valorativas en resultado por clase de activo**

La totalidad de las correcciones valorativas practicadas corresponden a deterioro por riesgo de crédito asociado a los créditos comerciales, para los ejercicios 2023 y 2022.

**8.3) Otra información**

**a) Empresas del grupo, multigrupo y asociadas**

La información referente a cada una de estas empresas para las que al cierre del ejercicio 2023 se mantiene la participación, es como sigue (en euros). Las participaciones mantenidas son las mismas en ambos ejercicios, y ninguna de ellas ha repartido dividendos en ninguno de los dos ejercicios. Asimismo, ninguna de las sociedades cotiza en bolsa.

Denominación	Domicilio	Actividades	% controlado direct.	Inversión	Valor en libros neto
Compost del Pirineo, S.L.	C/Federico Salmón, 8 Madrid	Promoción de plantas de compostaje de lodos EDAR.	50%	345.983	228.004
Mediterránea de Inversiones Medioambientales, S.L.U.	Pga Sant Joan 10, 6º 2º, Lleida	Arrendamiento de bienes e inmuebles, Gestión de residuos. Producción y distrib. de energía.	100%	550.000	--
Kadeuve Medioambiental, S.L.	C/Historia Josep Uadonosa, nº 2 bajos, Lleida	Compra, representación y distribución de maquinaria e instalaciones industriales, reparación y mantenimiento de estas.	50%	25.000	--
Kadeuve Ecologic Canarias, S.L.	Edificio San Miguel, 3º 1º piso Aeda, El Puente Santa Cruz de La Palma	Tratamiento de residuos. Valoración de materiales ya clasificados.	55%	22.000	--
DieselR Tech, S.L.	C/Historia Josep Uadonosa, nº 2 bajos, Lleida	Comercialización de plantas industriales para la producción de diésel reciclado a partir de residuos sólidos urbanos, residuos industriales y residuos de hidrocarburos.	51%	30.600	30.600
Gestión Medioambiental de Neumáticos, S.L.	Polligono Industrial PIVERD n/n Maials (Lleida)	Tratamiento, reciclaje y valorización de cualquier tipo de neumático usado, incluso la comercialización de los productos obtenidos del proceso de reciclaje. La investigación y desarrollo de procesos y/o sistemas de reciclaje y valorización de neumáticos y todo tipo de caucho.	100%	383.095	383.095
Retorna del Sur, S.L.	Avenida Baltasar Garçon, nº 10 Torre Pácheo (Murcia)	Tratamiento y eliminación de residuos no peligrosos	100%	2.500.000	2.500.000
<b>Total</b>				<b>3.856.678</b>	<b>3.141.699</b>

En el ejercicio 2023 la sociedad adquiere la participación en la sociedad Retorna del Sur, S.L., ver nota 17.

En el ejercicio 2022 la sociedad adquirió la participación en la sociedad Gestión Medioambiental del Neumático, S.L., ver nota 17.

Ejercicio 2023

Denominación	Capital social	Reservas y resultados negativos	Resultado
Compost del Pirineo, S.L.	1.161.000	(1.223.965)	(25.965)
Mediterránea de Inv. Medioambientales, S.L.U.	390.000	(122.926)	(11.561)
Kadeuve Medioambiental, S.L.	50.000	(58.321)	(356)
Kadeuve Ecologic Canarias, S.L.	40.000	(47.327)	(1.701)

Denominación	Capital social	Reservas y resultados negativos	Resultado
DieselR Tech, S.L.	60.000	(16.949)	(954)
Retorna del Sur, S.L.	220.885	286.388	77.547
Gestión Medioambiental de Neumáticos, S.L.	2.350.000	(1.151.902)	(131.690)

#### Ejercicio 2022

Denominación	Capital social	Reservas y resultados negativos	Resultado
Compost del Pirineo, S.L.	1.161.000	(1.193.280)	(30.686)
Mediterránea de Inv. Medioambientales, S.L.U.	390.000	(110.719)	(16.812)
Kadeuve Medioambiental, S.L.	50.000	(58.321)	(177)
Kadeuve Ecologic Canarias, S.L.	40.000	(47.327)	(1.701)
DieselR Tech, S.L.	60.000	(12.243)	(4.706)
Gestión Medioambiental de Neumáticos, S.L.	2.350.000	(391.843)	(760.058)

Los Administradores de la Sociedad estiman que no es necesario la realización de otras correcciones valorativas por deterioro a las ya contabilizadas, ya que el importe recuperable de dichas inversiones es superior al valor según libros de la participada, entendiendo como importe recuperable el valor del patrimonio neto de la entidad participada, corregido en las plusvalías tácitas existentes a la fecha de valoración. Por lo que respecta a la participada Compost del Pirineo, S.L., la participación no ha sido objeto de deterioro adicional debido a la existencia de plusvalías latentes en un elemento de su inmovilizado material, que permitirían recuperar según la última valoración un importe superior al valor de la inversión. En cuanto a la inversión en Mediterránea de Inversiones Medioambientales, S.L.U., la participación ha sido en este ejercicio objeto de deterioro por 300 miles de euros (250 miles de euros en 2022) siendo su valor neto contable a cierre de cero euros, ya que la sociedad tiene una inversión en una sociedad en la que existe un litigio societario por incumplimiento de los acuerdos societarios en una ampliación de capital por parte de uno de sus socios, provocando que el proyecto que se iba a desarrollar en dicha sociedad se encuentre parado hasta su resolución final. En enero de 2020, el tribunal de primera instancia competente resolvió a favor de la reclamación de la sociedad y sus socios contra el socio incumplidor, que recurrió. La resolución final de este hecho, tanto a favor como en contra, permitirá desbloquear el proyecto, permitiendo recuperar el valor en libros de la sociedad participada.

#### b) Importe disponible en las líneas de descuento

##### Ejercicio 2023

Concepto	Parte dispuesta	Disponible	Límite
Pólizas de crédito	2.500.000	1.500.000	4.000.000

##### Ejercicio 2022

Concepto	Parte dispuesta	Disponible	Límite
Pólizas de crédito	4.000.000-	-	4.000.000

#### c) Deudas con garantía real

La nueva deuda financiera de la Sociedad está soportada mediante la hipoteca de dos fincas en el balance de Griño Ecologic, S.A. y la prenda de derechos de crédito por importe de 12 millones de euros de sociedades vinculadas, para los ejercicios 2023 y 2022.

#### 8.4) Información sobre la naturaleza y el nivel de riesgo procedente de instrumentos financieros

La Sociedad centra su gestión de riesgo en la incertidumbre de los mercados financieros y trata de minimizar los potenciales efectos negativos sobre la rentabilidad, para los ejercicios 2023 y 2022.

##### a) Riesgo de tipo de crédito

El riesgo de crédito de la Sociedad es atribuible principalmente a sus deudas comerciales. Los importes se reflejan en el balance, netos de provisiones para insolvencias, estimadas por la Dirección de la Sociedad en función de la experiencia de ejercicios anteriores y de su valoración del entorno económico actual. Por otra parte, se analiza minuciosamente e individualmente el riesgo concedido para evitar concentraciones que eleven de forma significativa el riesgo de crédito. Las colocaciones de tesorería o la contratación de derivados si existen, se realizan con entidades de reconocida solvencia.

##### b) Riesgo de liquidez

La Sociedad lleva a cabo una gestión prudente del riesgo de liquidez, fundada básicamente en mantener las disponibilidades suficientes de financiación de acuerdo con la estructura de la compañía y sus necesidades previstas.

##### c) Riesgo de tipo de cambio

La Sociedad no tiene riesgos significativos de tipo de cambio debido a que la práctica totalidad de sus activos, pasivos, ingresos y gastos están denominados en euros, a excepción de los que provienen de la sucursal que la Sociedad tiene en Argentina.

##### d) Riesgo de tipo de interés

El objetivo de la gestión del riesgo de tipo de interés es alcanzar el equilibrio en la estructura de la deuda, en base a un análisis individualizado de las operaciones a financiar y de las necesidades de financiación futura, que permita minimizar el coste de la misma en el horizonte temporal, y su impacto en la cuenta de resultados.

En el caso del endeudamiento financiero a largo plazo de la Sociedad dominante, esta suscribió sendas permutas de tipo variable por tipo fijo a fin de evitar que los flujos de caja derivados de esta se viesan fuertemente incrementados, considerando que fue contratada en un contexto de tipos de interés de referencia casi cero. Dichos instrumentos han permitido mitigar de forma importante la variación experimentada por los índices de referencia desde la fecha de contratación hasta la actualidad.

##### e) Otros riesgos de precio

La Sociedad gestiona los riesgos de precio mediante la fijación de precios de suministro con sus proveedores. La evolución del mercado normalmente permite la repercusión de las variaciones.

## 8.5) Fondos Propios

### a) Capital social

El capital social de la Sociedad está formado por 30.601.387 acciones, con un nominal de 0,02 euros cada una de ellas, todas de la misma clase y con las mismas características, para los ejercicios 2023 y 2022.

La única sociedad que ostenta más del 10% del capital social de la Sociedad es Corporació Griño, S.L., que ostenta un 88,24%. Al 31 de diciembre de 2023, el capital social que fluctúa y se negocia libremente en bolsa representa el 5,77% (5,77% al 31 de diciembre de 2022) del capital de la Sociedad.

### b) Autocartera – Proveedor de liquidez BME MTF Equity

En relación con la negociación de las acciones de Griño Ecológic, S.A. en el BME MTF Equity, segmento Growth, con el fin de conseguir una suficiente frecuencia de contratación de sus acciones y reducir las variaciones en el precio cuya causa no sea la propia tendencia del mercado, se designó un proveedor de liquidez para que desempeñe esa función de acuerdo al régimen previsto a tal efecto en la Circular del MAB –EE 7/2010 de 4 de enero. El Proveedor de Liquidez se compromete a ofrecer liquidez a los titulares de las Acciones manteniendo posiciones de oferta y demanda en cada período de subasta de la sesión de negociación. Con fecha 28 de enero de 2016 la Sociedad cambia de proveedor de liquidez, pasando a ser Beka Finance S.V., S.A., actualmente GVC Gaesco Beka, S.V., S.A.

La Sociedad puso a disposición del Proveedor de liquidez efectivo y acciones para que éste pueda hacer frente a los compromisos que adquiere en ejecución del contrato de liquidez. Los movimientos habidos en la cartera de acciones propias durante los ejercicios 2023 y 2022 han sido los siguientes:

Concepto	Número	Euros	
		Nominal	Precio medio de adquisición
Saldo al 31/12/2021	212.778		
Adquisiciones	26.167	0,02	1,80
Enajenaciones	(24.683)	0,02	2,14
Saldo al 31/12/2022	214.262		
Adquisiciones	26.361	0,02	1,60
Enajenaciones	(19.088)	0,02	2,10
Saldo al 31/12/2023	221.535		

### c) Restricciones a la distribución de reservas

No existen limitaciones legales a la distribución de reservas, pues la reserva legal ya está completamente constituida. No obstante, la Sociedad si tiene limitada la distribución de reservas debido a compromisos asumidos con un conjunto de bancos, debido a los cuales hasta que dichos pasivos sean completamente liquidados, no es posible la distribución de dividendos o reservas.

## 9) Existencias

La Sociedad mantiene principalmente otros aprovisionamientos como existencias: Recambios, combustibles y otros materiales consumibles utilizados en el funcionamiento de la flota de vehículos

y de la maquinaria, así como piezas de repuesto necesarias y de largo plazo de reposición.

No ha habido movimiento de corrección valorativa por deterioro en los ejercicios 2023 y 2022.

### a) Compromisos firmes de compra y venta

Según se ha indicado, la Sociedad mantiene un contrato con un cliente para el cual selecciona materiales a partir de determinadas fracciones de residuo. La Sociedad debe vender a dicho cliente la totalidad del material que selecciona y recupera a partir de dichos flujos, para los ejercicios 2023 y 2022.

## 10) Moneda extranjera

### a) Activos y pasivos

Los saldos que Griño Ecológic, S.A., mantiene en el balance saldos en moneda extranjera correspondiente íntegramente a pesos argentinos originados en la actividad de su Sucursal en Argentina, que actualmente se encuentra inactiva, para los ejercicios 2023 y 2022.

Los principales epígrafes contables incorporados en euros son, para los ejercicios 2023 y 2022:

- Deudores comerciales por 1.269 euros de un total de activo de 5.513 euros a 31 de diciembre de 2023 y 5.980 euros de un total de activo de 22.301 euros a 31 de diciembre de 2022.
- Un patrimonio neto de 2.297 euros a 31 de diciembre de 2023 (7.139 euros a 31 de diciembre de 2022) y acreedores por importe de 1.133 euros (5.343 euros a 31 de diciembre de 2022) de un total de pasivo de 5.513 a 31 de diciembre de 2023 (22.301 euros a 31 de diciembre de 2022).

### b) Transacciones

Durante los ejercicios 2023 y 2022 las transacciones en moneda extranjera que se efectuaron por Griño Ecológic, S.A. correspondían íntegramente a pesos argentinos originados a la actividad de su Sucursal en Argentina. No obstante, debido a la inactividad de la sucursal, no se ha incorporado ninguna transacción en pesos argentinos, por ser irrelevantes.

## 11) Situación fiscal

### 11.1) Impuesto sobre beneficios.

La Sociedad tributa a efectos de Impuesto sobre Sociedades en régimen de consolidación fiscal, al amparo de los artículos 55 y s.s. de la Ley 27/2014, de 27 de noviembre, de Impuesto sobre Sociedades, dentro del grupo encabezado por Corporació Griño, S.L.

La información presentada en esta Nota sobre el cálculo del Impuesto sobre Sociedades del ejercicio se presenta en base al proyecto de liquidación preparado para el cierre. De todas formas, este proyecto debe considerarse provisional, dado que hasta la fecha de presentación del mismo ante la Agencia Tributaria el mismo puede variar, tanto por causa de variaciones en la propia liquidación de la Sociedad como por variaciones en la liquidación de las sociedades que forman parte del grupo fiscal. En consecuencia, toda la información presentada al respecto de

cálculo de base imponible, pasivo por impuesto e incentivos fiscales generados y aplicados debe considerarse provisional y sujeta a cambio.

#### a) Conciliación del Importe neto de ingresos y gastos del ejercicio con la Base Imponible del Impuesto sobre Sociedades

El Impuesto sobre Sociedades de los ejercicios 2023 y 2022 se calcula en base al resultado contable, obtenido por la aplicación de principios de contabilidad generalmente aceptados, que no necesariamente ha de coincidir con el resultado fiscal, entendido éste como la base imponible del citado impuesto. La conciliación entre ambos es la siguiente (en euros):

##### Ejercicio 2023

Cuenta de pérdidas y ganancias		Total
<b>Resultado del ejercicio</b>		<b>3.223.220</b>
	<b>Aumentos</b>	<b>Disminuciones</b>
Impuesto sobre Sociedades	1.822.905	--
Diferencias permanentes	2.304.428	
Diferencias temporarias		
- con origen en el ejercicio		(475.301)
- con origen en el ejercicio ant.		(127.073)
<b>Base imponible</b>		<b>6.748.179</b>

##### Ejercicio 2022

Cuenta de pérdidas y ganancias		Total
<b>Resultado del ejercicio</b>		<b>2.939.479</b>
	<b>Aumentos</b>	<b>Disminuciones</b>
Impuesto sobre Sociedades	1.535.823	--
Diferencias permanentes	2.262.729	
Diferencias temporarias		
- con origen en el ejercicio	918.676	(59.849)
- con origen en el ejercicio ant.		413.022
<b>Base imponible</b>		<b>7.183.836</b>

En los ejercicios 2023 y 2022, las diferencias permanentes indicadas corresponden a gastos contables no deducibles en la liquidación del Impuesto, principalmente la amortización del fondo de comercio que la Sociedad mantiene en balance, deterioro de la planta DieselR y de la participación en Mediterránea, y en menor medida a deterioros y otros gastos no deducibles. En lo que respecta a las diferencias temporarias, mayoritariamente corresponden a la reversión de ajustes por libertad de amortización aplicados en ejercicios anteriores, a las diferencias entre amortización fiscal y contable de activos adquiridos en régimen de arrendamiento financiero y a la reversión de las limitaciones a la deducción de amortización existentes en 2013 y 2014.

#### b) Conciliación con el gasto o ingreso por Impuesto sobre Sociedades

La principal partida conciliatoria entre el producto del resultado antes de impuestos por el tipo impositivo correspondiente y el impuesto reconocido corresponde a las diferencias permanentes. En el ejercicio anterior, adicionalmente, se procedió a regularizar el importe de activos y pasivos por impuesto para mantenerlos al tipo fiscal del 25%, según se muestra a continuación:

##### Ejercicio 2023

Concepto	Base	Cuota
Ingresos y gastos reconocidos antes de impuestos	5.046.125	
Producto de lo anterior por los tipos impositivos (1)		(1.261.531)
Impuesto sobre beneficios reconocido (2)		(1.822.905)
<b>DIFERENCIA (2-1)</b>		<b>(561.374)</b>

Efecto fiscal neto de las diferencias permanentes	2.304.428	(576.108)
Otras diferencias temporarias	--	--
Deduc. no regist del año		14.734
Otras		
<b>DIFERENCIA CONCILIADA</b>		<b>(561.374)</b>

##### Ejercicio 2022

Concepto	Base	Cuota
Ingresos y gastos reconocidos antes de impuestos	4.475.302	
Producto de lo anterior por los tipos impositivos (1)		(1.118.826)
Impuesto sobre beneficios reconocido (2)		(1.535.823)
<b>DIFERENCIA (2-1)</b>		<b>(416.997)</b>

Efecto fiscal neto de las diferencias permanentes	2.262.729	(565.682)
Otras diferencias temporarias	(67.378)	16.845
Deduc. no regist del año		131.695
Otras		145
<b>DIFERENCIA CONCILIADA</b>		<b>(416.997)</b>

#### c) Desglose del gasto entre corriente y no corriente

A continuación, se presenta desglosado el gasto o impuesto sobre beneficios presentado en la cuenta de pérdidas y ganancias, separando el impuesto corriente y el diferido, para los ejercicios 2023 y 2022.

Concepto	Importe 2023	Importe 2022
Impuesto corriente	1.678.665	1.795.959
Deducciones	(6.354)	(131.695)
Impuesto diferido	150.594	(128.296)
<b>Total</b>	<b>1.822.905</b>	<b>1.535.968</b>

#### d) Activos y pasivos por impuestos sobre beneficios diferidos

La diferencia entre la carga fiscal imputada al ejercicio y a los ejercicios precedentes o posteriores y la carga fiscal ya pagada o que habría que pagarse por esos ejercicios se registra en las cuentas de activo por impuesto diferido o pasivos por impuesto diferido,

según corresponda. Dichos impuestos diferidos se han calculado mediante la aplicación a los importes correspondientes del tipo impositivo nominal vigente.

Según se ha indicado anteriormente, la liquidación del ejercicio que se plantea corresponde al proyecto de liquidación disponible a la fecha de estas cuentas. En consecuencia, los activos y pasivos por impuesto diferido expuestos a continuación y su aplicación en el ejercicio tienen carácter provisional y representan la estimación disponible a la fecha corriente. De esta forma, la indicación en esta Nota de que un activo ha sido aplicado en la liquidación del ejercicio no implica necesariamente que finalmente vaya a ser aplicado en la declaración fiscal definitiva.

El detalle al cierre del ejercicio y el movimiento producido, junto con una descripción de la composición de los epígrafes, es el siguiente, para los ejercicios 2023 y 2022 (en euros):

#### Ejercicio 2023

Concepto	Saldo inicial	Adiciones	Bajas	Saldo final
Activos por impuestos diferidos				
- Deducc. y bonif.	--		--	--
- Por dif. Temp.	1.383.295	--	(150.593)	1.232.702
Pasivos por Imp. Dif.				
- Por instrumento de cobertura	--	(123.529)	--	(123.529)
- Por dif. Temp.	(307.819)		1.509	(306.310)

#### Ejercicio 2022

Concepto	Saldo inicial	Adiciones	Bajas	Saldo final
Activos por impuestos diferidos				
- Deducc. y bonif.	206.802	--	(206.802)	--
- Por dif. Temp.	1.240.037	229.669	(86.411)	1.383.295
Pasivos por Imp. Dif.				
- Por dif. Temp.	(401.824)	245.989	(151.984)	(307.819)

#### d.1) Diferencias temporarias

La Sociedad mantiene registradas en su balance activos por impuesto diferido por diferencias temporarias por importe de 1.232.702 euros para el ejercicio 2023 (1.383.295 euros para el ejercicio 2022) las cuales se corresponden mayoritariamente al efecto fiscal del deterioro de la planta DieselR registrado en los últimos ejercicios, junto con el efecto restante de las limitaciones a la amortización existentes en los ejercicios 2013 y 2014. Asimismo, se mantienen pasivos por impuesto diferido asociados a diferencias temporarias por importe de 306.310 euros para el ejercicio 2023 (307.819 euros para el ejercicio 2022) las cuales corresponden al efecto fiscal de las subvenciones de capital pendientes de imputar a resultado, y por el importe restante a otras diferencias temporarias imponibles. En el ejercicio 2023, la sociedad ha procedido a registrar un derivado de cobertura de tipo de interés (ver nota 8) valorados a valor razonable con cambios en el patrimonio neto registrándose un pasivo por impuesto diferido que asciende a 123.529 euros para el ejercicio 2023.

#### d.2) Deducciones

En el ejercicio 2022, la Sociedad aplicó los activos que mantenía por deducciones, no restando importe pendiente en la actualidad.

#### e) Activos por impuestos diferidos no registrados en el balance

No hay activos por impuestos diferidos que no hayan sido traspasados a la cabecera del grupo fiscal que no estén registrados, para los ejercicios 2023 y 2022.

#### f) Ejercicios abiertos a inspección

De acuerdo con la legislación vigente, los impuestos no pueden considerarse definitivamente liquidados hasta que las declaraciones presentadas hayan sido inspeccionadas por las autoridades fiscales o haya transcurrido el plazo de prescripción de cuatro años desde la presentación de cada declaración de impuestos y de otros tributos.

Al cierre del ejercicio 2023, la Sociedad tiene abiertos a inspección por las autoridades fiscales, por el motivo indicado, todos los impuestos que le son aplicables de los últimos cuatro años desde la presentación de cada impuesto.

### 11.2) Otros impuestos

#### a) Tributación por el régimen especial del grupo de entidades del IVA

Con fecha 14 de diciembre de 2007 la Sociedad, junto con otras sociedades dominadas por Corporació Griño, S.L., se acogieron de conformidad con el artículo 163. Sexies. Uno de la Ley 37/1992, de 28 de diciembre, del Impuesto sobre el Valor Añadido (en adelante, LIVA), a la opción de tributación en régimen especial del grupo de entidades regulado en el Capítulo IX del Título IX de la LIVA, con efectos a partir de las operaciones cuyo importe se devengue a partir del 1 de enero de 2008.

No obstante, dicho acuerdo no se extiende a la aplicación de los apartados Uno y Tres del artículo 163.Octies de la LIVA, ya que las sociedades no optaron por su aplicación.

Corporació Griño, S.L. ostenta la representación del grupo de sociedades ante la Administración tributaria y deberá cumplir con las obligaciones tributarias formales y materiales específicas que derivan de la aplicación de este régimen especial de IVA para los ejercicios 2023 y 2022.

### 12) Ingresos y Gastos

#### a) Consumo de mercaderías

El desglose de este epígrafe de la cuenta de pérdidas y ganancias es como sigue, para los ejercicios 2023 y 2022 (en euros):

Concepto	2023	2022
Compras nacionales	(560)	202.193
Descuento por pronto pago	(18.197)	(18.760)
Variación de existencia de mercaderías	--	--
<b>Total</b>	<b>(18.757)</b>	<b>183.433</b>

#### b) Consumo de materias primas y otras materias consumibles

El desglose de este epígrafe de la cuenta de pérdidas y ganancias es como sigue, para los ejercicios 2023 y 2022 (en euros):

Concepto	2023	2022
Compras	6.144.140	6.515.137
Variación de existencia de otros aprovs.	91.702	106.123
<b>Total</b>	<b>6.235.842</b>	<b>6.621.260</b>

### c) Cargas sociales

El desglose de este epígrafe de la cuenta de pérdidas y ganancias es como sigue, para los ejercicios 2023 y 2022 (en euros):

Concepto	2023	2022
Seguridad Social a cargo de la empresa	2.700.273	2.655.803
Otros gastos sociales	109.355	75.003
<b>Total</b>	<b>2.809.628</b>	<b>2.730.806</b>

### d) Otros resultados

El desglose de este epígrafe de la cuenta de pérdidas y ganancias es como sigue, para los ejercicios 2023 y 2022 (en euros):

Concepto	2023	2022
Gastos excepcionales	(212.510)	(78.479)
Ingresos excepcionales	149.295	165.890
<b>Total</b>	<b>(63.215)</b>	<b>87.411</b>

A 31 de diciembre de 2023 los resultados originados fuera de la actividad normal de la Sociedad corresponden principalmente a sanciones de tráfico así como a la regularización de saldos comerciales, al cobro de siniestros registrados durante el ejercicio y a la devolución del gasoil profesional.

A 31 de diciembre de 2022 los resultados originados fuera de la actividad normal de la Sociedad correspondían principalmente a la sanción impuesta por la Agència de Residus de Catalunya en la planta de Alguairé y a la devolución del Impuesto de Ventas Minoristas de Determinados Hidrocarburos, popularmente conocido como “céntimo sanitario”.

### e) Prestación de servicios

El desglose de este epígrafe de la cuenta de pérdidas y ganancias es como sigue para los ejercicios 2023 y 2022(en euros):

Concepto	2023	2022
Prestación de servicios	58.505.463	60.937.987
Devolución prest servicios	--	--
<b>Total</b>	<b>58.505.463</b>	<b>60.937.987</b>

## 13) Provisiones y contingencias

### a) Provisiones a largo y a corto plazo

El análisis del movimiento de cada partida incluida en estos epígrafes del balance es el siguiente para los ejercicios 2023 y 2022 (en euros):

#### Ejercicio 2023

Concepto	Saldo inicial 2023	Saldo final 2023
Provisiones a corto plazo		
- Otras responsabilidades	7.204	7.204
<b>Total</b>	<b>7.204</b>	<b>7.204</b>

#### Ejercicio 2022

Concepto	Saldo inicial 2022	Saldo final 2022
Provisiones a corto plazo		
- Otras responsabilidades	7.204	7.204
<b>Total</b>	<b>7.204</b>	<b>7.204</b>

## 14) Información sobre medio ambiente

### a) Elementos incorporados al inmovilizado material

La Sociedad ha realizado inversiones en sistemas, equipos e instalaciones para la protección y mejora del medio ambiente, si bien no las ha registrado separadamente del resto de las inversiones, al igual que ocurre con los gastos relacionados con actuaciones medioambientales, ya que por las características de su actividad la mayor parte de sus ingresos y gastos tienen la naturaleza de medioambientales.

No existen provisiones por riesgos correspondientes a actuaciones medioambientales ni contingencias relacionadas con ello, para los ejercicios 2023 y 2022.

### b) Gastos incurridos en el ejercicio

Por las características de su actividad la mayor parte de los ingresos y gastos tienen la naturaleza de medioambientales para los ejercicios 2023 y 2022.

### c) Riesgos por actuaciones medioambientales cubiertos por provisiones

No existen riesgos cubiertos con provisiones correspondientes a actuaciones medioambientales, para los ejercicios 2023 y 2022.

### d) Contingencias medioambientales

No existe identificada la existencia de contingencias medioambientales. La Sociedad dispone de avales por importe de 1,6 millones de euros para el ejercicio 2023 (1,6 millones de euros para el ejercicio 2022) y pólizas de responsabilidad medioambiental en cumplimiento de cobertura de sus obligaciones en esta materia.

### e) Compensaciones a recibir de carácter medioambiental

La Sociedad no espera recibir compensaciones de terceros de naturaleza medioambiental, para los ejercicios 2023 y 2022.

### f) Información sobre derechos de emisión de gases de efecto invernadero

A cierre de los ejercicios 2023 y 2022 la Sociedad no dispone de derechos de emisión de gases de efecto invernadero.

Durante los ejercicios 2023 y 2022 la Sociedad no ha incurrido en gastos derivados de emisiones de gases de efecto invernadero.

## 15) Subvenciones, donaciones y legados

### a) Movimiento de la partida de subvenciones

El movimiento producido durante el ejercicio por los conceptos indicados ha sido el siguiente para los ejercicios 2023 y 2022 (en euros):

Concepto	Ejercicio 2023	Ejercicio 2022
Saldo inicial	37.342	364.242
Altas		
Trasposos a resultado	(4.528)	(326.900)
Anulaciones o retornos		

Concepto	Ejercicio 2023	Ejercicio 2022
Saldo final	32.814	37.342

En ninguno de los dos ejercicios ha existido ni altas de nuevas subvenciones ni devoluciones de subvenciones.

## b) Importe y características de las subvenciones en balance o en resultado

### b.1) Subvenciones en balance

Concepto de la subvención, donación o legado	Administración que otorga en caso de subvención	Saldo inicial en el balance		Imputación a resultados del ejercicio		Efecto impositivo de la imputación del ejercicio		Saldo final en el balance	
		2023	2022	2023	2022	2023	2022	2023	2022
Préstamo a interés cero para proyecto de demostración de la tecnología de despolimerización catalítica para conversión de RSU e industriales en diesel sintético.	Ministerio de industria, turismo y comercio	--	142.173	--	189.564	--	47.391	--	--
Acondicionamiento de un centro intermedio de residuos no peligrosos en Monzón.	Departamento de medio ambiente comunidad de Aragón	16.876	19.125	3.000	3.000	750	750	14.626	16.876
Plan de inversión para industrialización de solución ecoinnovadora de tratamiento de residual.	Generalitat de Catalunya Secretaria d'industria i empresa	20.466	22.744	3.037	3.037	759	759	18.188	20.466
Demostración de Tecnología KDV-Proyecto marco Life " First implementation of a new waste recovery technology coverting the Msw from a representative urban region into synthetic diesel fuel".	Comisión Europea Dirección General de Medio Ambiente	--	180.200	--	240.266	--	60.066	--	--
<b>Total</b>		<b>37.342</b>	<b>364.242</b>	<b>6.037</b>	<b>435.867</b>	<b>1.509</b>	<b>108.966</b>	<b>32.814</b>	<b>37.342</b>

### b.2) Subvenciones de explotación

La Sociedad ha percibido durante el ejercicio 2023 subvenciones de explotación por importe de 390.113 euros asociada a los incrementos de precio de los combustibles como consecuencia del conflicto ucraniano. La Sociedad percibió durante el ejercicio 2022 subvenciones de explotación por importe de 168.750 euros asociada a los incrementos de precio de los combustibles como consecuencia del conflicto ucraniano.

La Sociedad ha cumplido con las condiciones asociadas a las subvenciones, donaciones y legados.

Concepto	2023	2022
Caja	2.593	3.617
Cuentas corrientes a la vista	4.583.364	4.274.623
<b>Total</b>	<b>4.585.957</b>	<b>4.278.240</b>

No existen restricciones a la disponibilidad de estos saldos, para los ejercicios 2023 y 2022.

Las cuentas corrientes devengan un tipo de interés de mercado para este tipo de productos, para los ejercicios 2023 y 2022.

## 16) Efectivo y otros activos líquidos equivalentes

La composición de este epígrafe al 31 de diciembre de 2023 y 2022 es la siguiente:

## 17) Combinaciones de negocio

### Combinaciones realizadas en el ejercicio 2023

El 29 de diciembre de 2023, la Sociedad dominante adquirió, de forma directa, el 100% de las participaciones de la mercantil Retorna del Sur, S.L. La Sociedad ha adquirido el control de esta



mercantil porque opera una planta de tratamiento de residuos orgánicos.

El coste de esta combinación de negocios se fijó en 2,5 millones de euros, que fueron abonados en efectivo a los vendedores. Se muestra a continuación un resumen del valor razonable de los activos y pasivos adquiridos en la combinación:

Elemento	Valor razonable a fecha de adq. (miles)
Inmovilizado intangible	--
Inmovilizado material	643
Inversiones financieras	1
Activos por impuesto diferido	--
Existencias	--
Deudores comerciales y otros	296
Periodificaciones	--
Efectivo	126
<b>TOTAL ACTIVOS</b>	<b>1.066</b>

Elemento	Valor razonable a fecha de adq. (miles)
Deuda bancaria	--
Otros pasivos financieros	--
Deudas con empresas del grupo	--
Deuda bancaria	1
Deudas con empresas del grupo	333
Acreedores comerciales	147
Periodificaciones	--
<b>TOTAL PASIVOS</b>	<b>481</b>

#### Combinaciones realizadas en ejercicios anteriores

El 28 de octubre de 2022, la Sociedad dominante adquirió, de forma directa, el 100% de las participaciones de la mercantil Gestión Medioambiental de Neumáticos, S.L. El objetivo de la Sociedad fue diversificar su portfolio de capacidad de tratamiento.

El coste de esta combinación de negocios se fijó en 426 miles de euros, que fueron abonados en efectivo a los vendedores, con cargo al tramo B1 de la financiación sindicada. Se muestra a continuación un resumen del valor razonable de los activos y pasivos adquiridos en la combinación:

Elemento	Valor razonable a fecha de adq. (miles)
Inmovilizado intangible	87
Inmovilizado material	3.567
Inversiones financieras	37
Activos por impuesto diferido	680
Existencias	345
Deudores comerciales y otros	2.126
Periodificaciones	54
Efectivo	809
<b>TOTAL ACTIVOS</b>	<b>7.705</b>

Elemento	Valor razonable a fecha de adq. (miles)
Deuda bancaria	619
Otros pasivos financieros	139
Deudas con empresas del grupo	3.358

Elemento	Valor razonable a fecha de adq. (miles)
Acreedores comerciales	2.149
Periodificaciones	17
<b>TOTAL PASIVOS</b>	<b>6.282</b>

En la misma transacción, la Sociedad dominante adquirió a lo socios anteriores la totalidad de la deuda financiera que mantenían con la mercantil, por importe de 3.359 miles de euros, correspondientes a la totalidad de la deuda existente. De esta forma, en el marco de esta operación la Sociedad dominante desembolsó 3.786 miles de euros a los socios vendedores.

## 18) Negocios conjuntos

Los negocios conjuntos en los que participa la Sociedad son en todos los casos explotaciones controladas conjuntamente con otras entidades, para los ejercicios 2023 y 2022.

### 18.1) Negocios conjuntos en activo

#### a) UTE Osona II

El objeto de esta UTE es el servicio de recogida, transporte, gestión de residuos de las estaciones depuradoras de aguas residuales gestionadas por Depuradores d'Osona, S.L., así como los complementarios y accesorios que puedan producirse, de acuerdo con los términos y condiciones establecidos en el contrato a celebrar entre UTE OSONA II y Depuradores d'Osona, S.L. Griñó Ecologic participa en esta UTE al 50% con la mercantil vinculada Hera Holding.

Presentamos a continuación el efecto agregado de los negocios conjuntos, neto de las eliminaciones, en las principales partidas del balance y de la cuenta de pérdidas y ganancias donde tienen efecto para los ejercicios 2023 y 2022.

Concepto	2023	2022
Deudores comerciales y otras cuentas a cobrar	32.666	97.033
Inversiones en empresas del grupo y asoci.	(716)	12.002
Efectivo	4.906	1.150
Resultado del ejercicio	33.519	42.935
Acreedores comerciales	6.285	82.831
Cifra de negocios	142.392	463.626
Aprovisionamientos	(108.873)	(420.690)
<b>RESULTADO DE EXPLOTACION</b>	<b>33.519</b>	<b>42.936</b>

### 18.2) Negocios conjuntos inactivos

UTE Resan Lesan Griñó: El objeto de esta UTE era la ejecución de todas las actividades dimanantes del concurso de las actividades de limpieza y gestión de residuos a prestar en las instalaciones de Fira de Barcelona. Se encuentra inactiva desde 2017 y pendiente de disolución.

UTE Optima Lesan-Griñó: El objeto de esta UTE era la prestación de los servicios de limpieza del Recinto Ferial de la Institución Ferial de Madrid. Se encuentra inactiva desde 2017 y pendiente de disolución.

Sanea Tratamientos de Residuos, SLU- ESUR, S.A.- Emprendimientos MGM S.A. – Unión Transitoria de Empresas: El objeto de esta entidad era la participación en la licitación pública Nacional e Internacional Nº 1 convocada por la Municipalidad de La Plata, para la contratación de la prestación del Servicio Público del Tratamiento Integral de Residuos Sólidos Urbanos- RSU por un período de 20 años, con posibilidad de prórroga por cinco años más. Griñó Ecologic, S.A. participa en el negocio en un 60%. La entidad se encuentra actualmente inactiva.

UTE Osona: El objeto de esta UTE era el mismo que el de UTE Osona II, pero en el contrato precedente. Esta UTE se encuentra sin actividad por la finalización de su contrato y pendiente de disolución.

Estos negocios conjuntos, debido a su situación, tienen saldos completamente inmatereales, y no se procede a su incorporación proporcional en las cuentas de la Sociedad.

### 19) Hechos posteriores al cierre

Hasta la fecha de formulación de estas cuentas anuales no se han producido otros hechos posteriores que pongan en manifiesto circunstancias que ya existían en la fecha de cierre del ejercicio y que por la importancia de su incidencia económica debieran suponer ajustes en las cuentas anuales o modificaciones en la información contenida en esta memoria.

Tampoco existen otros hechos posteriores, que demuestren condiciones que no existían al cierre del ejercicio y que sean de tal importancia que requieran información adicional en esta memoria.

### 20) Operaciones con partes vinculadas

#### a) Partes vinculadas

En la información presentada en esta Nota, se incluyen en cada una de las categorías las siguientes entidades para los ejercicios 2023 y 2022:

Parte vinculada	2023	2022
Entidad dominante	Corporació Griñó, S.L.	Corporació Griñó, S.L.
Otras empresas del grupo	Kadeuve Medioambiental, S.L. KDV Ecologic Canarias, S.L. DieselR Tech, S.L. Mediterranea de Inv. Medioamb, S.L. Imogri, S.L.U. Dinamic Construixi Futura, S.L.U. Hera Holding Habitat Ecología y Restauración Ambiental, S.L. UTE CTR Valles Occidental Reciclados del Marquesado, S.L.U. Griher Servicios Corporativos, S.L.U. Naturgreenkapital, S.L.U. Gelabert Gestión de Residuos, S.A. Chazar, S.L. Bioenergía de Almenar, S.L.	Kadeuve Medioambiental, S.L. KDV Ecologic Canarias, S.L. DieselR Tech, S.L. Mediterranea de Inv. Medioamb, S.L. Imogri, S.L.U. Dinamic Construixi Futura, S.L.U. Hera Holding Habitat Ecología y Restauración Ambiental, S.L. UTE CTR Valles Occidental Reciclados del Marquesado, S.L.U. Griher Servicios Corporativos, S.L.U. Naturgreenkapital, S.L.U. Gelabert Gestión de Residuos, S.A. Chazar, S.L. Bioenergía de Almenar, S.L.

Parte vinculada	2023	2022
	Terraferma Properties, S.L. Biser Thermotech, S.L. Gestión Medioambiental de Neumáticos, S.L. Retorna del Sur, S.L.	Terraferma Properties, S.L. Biser Thermotech, S.L. Gestión Medioambiental de Neumáticos, S.L. -
Empresas Multigrupo	Compost del Pirineo, S.L. Lestaca Proyectos, S.L.	Compost del Pirineo, S.L. Lestaca Proyectos, S.L.
Empresas Asociadas	Ecoenergía Montsia Maestrat, S.A.	Ecoenergía Montsia Maestrat, S.A.

#### b) Operaciones

Las transacciones realizadas son las siguientes (en euros):

Parte vinculada	Tipo operación	2023	2022
Entidad dominante	Servicios recibidos	(144.500)	(336.510)
	Prestación de Servicios	244.522	485.406
	Intereses	156.345	238.497
Otras empresas del grupo	Servicios recibidos	(16.706.660)	(16.503.286)
	Prestación de Servicios	4.804.292	3.248.018
	Intereses	251.933	410.924

La política de precios seguida para estas transacciones se corresponde con los precios establecidos por el grupo. El resultado de dichas operaciones originado no difiere sustancialmente con el rendimiento que la Sociedad obtiene en operaciones similares realizadas con terceros, cuando los precios establecidos por el grupo son similares a los de los terceros, para los ejercicios 2023 y 2022.

#### c) Saldos pendientes

Los saldos pendientes al cierre del ejercicio son los siguientes, para los ejercicios 2023 y 2022 (en euros):

#### Ejercicio 2023

Epígrafe en el balance	Dominante	Otras empresas del grupo
<b>ACTIVOS</b>		
<i>Inversiones financieras a largo plazo</i>	3.434.643	5.752.321
<i>Inversiones financieras a corto plazo</i>	12.313.555	6.158.812
<i>Clientes</i>	871.484	3.194.884
<b>PASIVOS</b>		
<i>Deudas a largo plazo</i>	-	-
<i>Deudas a corto plazo</i>	3.548.492	160.785
<i>Proveedores</i>	12.744	6.703.916

#### Ejercicio 2022

Epígrafe en el balance	Dominante	Otras empresas del grupo
<b>ACTIVOS</b>		
<i>Inversiones financieras a largo plazo</i>	3.576.000	9.257.869
<i>Inversiones financieras a corto plazo</i>	10.038.332	4.769.904
<i>Clientes</i>	575.612	4.955.006
<b>PASIVOS</b>		
<i>Deudas a largo plazo</i>	-	-
<i>Deudas a corto plazo</i>	2.754.950	

Epígrafe en el balance	Dominante	Otras empresas del grupo
Proveedores	20.756	- 12.070.305

La información referente a los saldos anteriores, en cuanto a importes, plazos y condiciones de liquidación y naturaleza en su caso, se ha incluido en la Nota 81.1)a) anterior.

**d) Retribuciones al personal de alta dirección**

La Sociedad tiene contratado personal clave de la dirección, considerando que son aquellas personas que tienen autoridad para planificar, dirigir y controlar las actividades de la entidad, ya sea directa o indirectamente, para los ejercicios 2023 y 2022.

Concepto	2023	2022
Sueldos y salarios	144.881	251.762
Dietas	--	--

**e) Retribuciones al órgano de Administración**

Las retribuciones a los integrantes del Órgano de Administración y a sus representantes en el caso de personas jurídicas, tanto actuales como anteriores, han sido las siguientes durante el ejercicio (en euros):

Concepto	2023	2022
Remuneraciones por el desarrollo de su cargo	54.200	59.200
Sueldos y salarios	--	--
Dietas	--	--

Al cierre de los ejercicios 2023 y 2022 no existen saldos pendientes con los integrantes del Órgano de Administración de la Sociedad. La Sociedad no paga, por cuenta de los integrantes del Órgano de Administración, seguros de vida ni fondos de pensiones.

**f) Anticipos y créditos al personal de alta dirección**

No existen anticipos ni créditos al cierre de los ejercicios 2023 y 2022 con el personal de alta dirección.

**g) Información exigida por el artículo 229 de la Ley de Sociedades de Capital**

Los componentes del Consejo de Administración de la Sociedad confirman guardar el deber de lealtad a la sociedad y en cumplimiento de lo establecido en el artículo 229 del Texto Refundido de la Ley de Sociedades de Capital y de acuerdo a la Ley 31/2014 de 3 de diciembre, que modifica la Ley de Sociedades de Capital para la mejora del gobierno corporativo, con el fin de reforzar la transparencia y el deber de evitar situaciones de conflicto de interés, manifiestan que se detalla a continuación los cargos que ejercen y las participaciones que detentan en el capital de otras sociedades cuyo objeto social es el mismo, análogo o complementario al de la Sociedad, y/o realizan por cuenta propia dichas actividades según se detalla en el cuadro siguiente:

Sociedad	Domicilio	Actividad	Administrador	% de participación	Cargo ejercido en la otra entidad
Corporació Griñó, S.L. y sus dependientes	Plaça Sant Joan 10, 6-2 Lleida	Medioambiental	Joan Griñó Piró ( Repr. Corporació Griñó, S.L.)	4,53%	Miembro del Consejo de Administración
Naturgreenkapital, S.L.U. y sociedades dependientes	Plaça Sant Joan 10, 6-2 Lleida	Medioambiental	Joan Griñó Piró ( Repr. Corporació Griñó, S.L.)	4,53%	Administrador único

**21) Otra información**

**a) Personas empleadas**

El número de personas empleadas al cierre del ejercicio expresado por categorías es tal como se detalla a continuación, para los ejercicios 2023 y 2022:

Departamento/Concepto	2023			2022		
	Hombres	Mujeres	Personal a cierre	Hombres	Mujeres	Personal a cierre
DIRECTORES	1	--	1	1	1	2
PERSONAL TECNICO Y TITULADO OPERARIOS Y PERSONAL DE PROD.	200	61	261	205	57	262
ADMINISTRATIVOS	16	20	36	18	21	39
Total	234	116	350	236	117	353

El número medio de personas empleadas en el curso del ejercicio presente se detalla a continuación, para los ejercicios 2023 y 2022:

Departamento/Concepto	2023			2022		
	Hombres	Mujeres	Personal medio	Hombres	Mujeres	Personal medio
DIRECTORES	1,34	0,04	1,38	1,17	1,91	3,08

Departamento/Concepto	2023			2022		
	Hombres	Mujeres	Personal medio	Hombres	Mujeres	Personal medio
PERSONAL TECNICO Y TITULADO	204,90	60,92	265,83	206,48	52,43	258,91
OPERARIOS Y PERSONAL DE PROD.	14,34	19,95	34,29	18,94	20,59	39,53
ADMINISTRATIVOS	15,56	37,74	53,30	10,90	36,55	47,45
<b>Total</b>	<b>236,14</b>	<b>118,65</b>	<b>354,80</b>	<b>237,49</b>	<b>111,48</b>	<b>348,97</b>

#### b) Emisión de valores admitidos a cotización

Los títulos representativos del capital de la sociedad Griñó Ecologic, S.A. están admitidos a negociación en un mercado secundario no regulado en uno de los Estados miembros de la Unión Europea, el Mercado Alternativo Bursátil – Segmento Empresas en Expansión.

Griñó Ecologic, S.A. fue la 17ª empresa cotizada en dicho mercado, iniciándose la cotización de sus títulos el 29 de julio de 2011. A 31 de diciembre de 2023, la cotización de dichas acciones era de 1,51 euros (1,70 euros por acción para el ejercicio 2022).

#### c) Honorarios de auditoría

La sociedad para los ejercicios 2023 y 2022 tiene contratado los servicios de auditoría a la firma de auditoría Ernst & Young.

Concepto	2023	2022
Cuentas anuales individuales	56.700	54.000
Cuentas anuales consolidadas	22.700	21.600
Servicios de verificación y relacionados con la auditoría (1)	23.300	26.060
<b>Total</b>	<b>102.700</b>	<b>101.660</b>

(1) Incluye en 2023 y 2022 honorarios relacionados por informe de ratios.

#### d) Acuerdos que no figuran en balance

Salvo por lo indicado a continuación no existen acuerdos que no figuren en balance y sobre los que no se ha incorporado información en otra Nota.

Al cierre de los ejercicios 2023 y 2022 existen garantías en forma de avales bancarios en favor de la Sociedad por importe de 2,25 millones de euros (2,25 millones en el ejercicio 2022).

La Sociedad era cotitular con su dominante de un préstamo con un fondo de inversión de deuda por importe de 1.500 miles de euros a cierre de 2022, que ha sido completamente pagado en 2023, siendo la deuda cero a cierre del ejercicio 2023. Los fondos del préstamo fueron utilizados por la dominante en la inversión en una sociedad vinculada a Griñó Ecologic, S.A. Debido a esto, es la dominante quien lo mantiene registrado como pasivo en sus libros, si bien la condición de cotitular de la Sociedad implica la existencia de una garantía al respecto.

## 22) Información segmentada

#### a) Por actividades

Las principales actividades ordinarias de la Sociedad son las siguientes para los ejercicios 2023 y 2022:

Concepto	2023	2022
----------	------	------

Venta de productos	2%	0%
Prestación de servicios	98%	100%

#### b) Por mercados geográficos

La actividad de la Sociedad se realiza íntegramente en el territorio español, para los ejercicios 2023 y 2022.

#### c) Información segmentada

Ventas por área geog.	2023	2022
España	56.803.135	55.205.143
Europa	2.807.516	5.732.844
Resto	--	--
<b>Total</b>	<b>59.610.651</b>	<b>60.937.987</b>

El detalle de la cuenta de explotación es el siguiente (en miles de euros):

Cuenta explotación - Negocio tradicional + NN		
€'000	2023A	2022A
<b>Ingresos</b>		
Servicios	16.262	14.853
Tratamiento	40.880	44.303
Nuevos negocio	2.468	1.782
	59.610	60.938
<b>Margen contribución</b>		
Servicios	2.343	1.531
Tratamiento	9.791	10.897
Nuevos negocio	1.415	330
Costes Estructura	(3.740)	(3.450)
<b>EBITDA</b>	<b>9.809</b>	<b>9.308</b>
<b>% EBITDA/ Ingresos</b>	<b>16%</b>	<b>15%</b>
Otros gastos	(294)	(476)
Amortizaciones	(4.314)	(4.401)
Gastos Financieros	(92)	(42)
Resultados Extraordinarios	(63)	87
<b>Benef. Antes de imp.</b>	<b>5.046</b>	<b>4.476</b>
Impuestos	(1.823)	(1.536)
<b>Resultado neto</b>	<b>3.223</b>	<b>2.940</b>

## 23) Información sobre los aplazamientos de pago efectuados a proveedores. Disposición adicional tercera. Deber de información de la Ley 15/2010, de 5 de julio

La información en relación con el período medio de pago a proveedores en operaciones comerciales, sin considerar aquellas

realizadas con partes vinculadas a la Sociedad, es el siguiente, para los ejercicios 2023 y 2022:

Concepto	Ejercicio 2023 Días	Ejercicio 2022 Días
Periodo medio de pago a proveedores.	58,7	61,4
Ratio de operaciones pagadas.	55,83	63,08
Ratio de operaciones pendientes de pago.	73,58	49,51
Concepto	Importe (euros)	Importe (euros)
Total pagos realizados.	21.944.133	34.016.871
Total pagos pendientes.	4.236.974	4.818.710
Concepto	Importe (euros)	Importe (euros)
Volumen monetario de facturas pagadas en un período inferior al máximo establecido en la normativa de morosidad	13.046.898	19.207.868
% que representa los pagos inferiores a dicho máximo sobre el total de pagos realizados	59%	56%
Concepto	Número de facturas	
Facturas pagadas en un período inferior al máximo establecido en la normativa de morosidad	5.824	5.472
% sobre el total de facturas	58%	42%

Señores Accionistas,

De conformidad con lo establecido en la legislación vigente cumple exponerles a través de este Informe de Gestión la evolución de las actividades sociales durante el finalizado 2023.

#### Actividad empresarial

La cifra anual de negocio a nivel de Griñó Ecologic, S.A. se situó en 59,61 millones de euros, frente a los 60,94 millones de euros del ejercicio anterior. Los ingresos de 2023 se han reducido ligeramente en un 2,2%, mientras que el EBITDA ha mejorado, en un 5,38%. Estas fantásticas cifras son el resultado de las mejoras en la operación interna.

Después de la implantación del nuevo ERP, el nuevo sistema de información económica y de gestión, está permitiendo una mejora del seguimiento y una maximización continua de la eficiencia de control de la rentabilidad de la empresa.

#### Información relativa al medio ambiente

Se incluye en la Memoria Individual del ejercicio 2023 la información referente al medio ambiente en cuanto a elementos incorporados al inmovilizado material cuyo fin es la minimización del impacto medioambiental y la protección y mejora del medio ambiente, los gastos incurridos en el ejercicio 2023 para la protección y mejora del medio ambiente, los riesgos por actuaciones medioambientales cubiertos por provisiones, la inexistencia de contingencias medioambientales y las compensaciones a recibir de carácter medioambiental.

#### Información relativa al personal

Los gastos de personal incurridos se detallan en la Cuenta de Pérdidas y Ganancias del ejercicio 2023 y en la Memoria. Dicha partida se ha visto ligeramente incrementada con respecto al año anterior debido al incremento de personal.

#### Operaciones con acciones propias

A cierre del ejercicio 2023 la empresa tenía 221.535 títulos con una valoración a 31 de diciembre de 2023 de 471.717 euros, que representan un 0,72% del total de acciones de la sociedad Griñó Ecologic, S.A.

#### Actividades en materia de investigación y desarrollo

No se han realizado nuevas actividades de investigación y desarrollo durante el ejercicio 2023.

#### Exposición a riesgos

Se considera que no existen riesgos incontrolados ni incertidumbres esenciales para la sociedad en lo que concierne a la política relativa a gestión de riesgos financieros, utilización de coberturas, exposición a riesgos de precio, a riesgo de crédito, a riesgo de liquidez ni a riesgo de flujo de caja. Tal y como se indica en la nota 8 de la presente memoria la Sociedad ha registrado un derivado de cobertura de tipo de interés para limitar el impacto de la subida de tipos de interés asociado a la financiación sindicada.

#### Admisión de valores a negociación en mercados regulados

Los títulos representativos del capital de la sociedad Griñó Ecologic, S.A. están admitidos a negociación en un mercado secundario no regulado en uno de los Estados miembros de la Unión Europea, el BME Growth (anteriormente denominado Mercado Alternativo Bursátil – Segmento Empresas en Expansión).

Griñó Ecologic, S.A. fue la 17ª empresa cotizada en dicho mercado, iniciándose la cotización de sus títulos el 29 de julio de 2011. A 31 de diciembre de 2023, la cotización de dichas acciones era de 1,51 euros por acción.

#### Evolución previsible

Se espera que el desarrollo futuro de la actividad esté en línea con el nuevo plan estratégico elaborado por la dirección de la empresa, que una vez adaptado a las nuevas circunstancias del mercado, sustente una estrategia diferenciadora con el resto de competidores (se apuesta por el desarrollo de nuevas tecnologías relacionadas con la generación a partir de residuos).

#### Plazo medio de pago a proveedores

Durante el ejercicio 2023 el plazo medio de pagos a proveedores por parte de la Sociedad ha sido de 58,7 días, frente los 61,4 días del ejercicio 2022.

#### Plazo medio de cobro de clientes

Durante el ejercicio 2023 el plazo medio de cobro de clientes ha sido de 109,86 días, frente a los 129,56 días del ejercicio anterior.

#### Estado de información no financiera

La redacción dada por la Ley 11/2018, de 28 de diciembre, al artículo 262.5 del texto refundido de la Ley de Sociedades de Capital, relativo al informe de gestión, indica que una sociedad dependiente de un grupo estará dispensada de la obligación establecida en este apartado si dicha empresa y sus dependientes, si las tuviera, están incluidas a su vez en el informe de gestión consolidado de otra empresa, elaborado conforme al contenido establecido en este artículo.

En base a lo anterior el subgrupo Griñó Ecologic, S.A. hace uso de la dispensa indicada, estando incluida la información no financiera en el informe de gestión consolidado de Corporació Griñó, S.L. elaborado conforme a dicha normativa.

#### Hechos posteriores al cierre del ejercicio

Hasta la fecha de formulación de estas cuentas anuales no se han producido otros hechos posteriores que pongan en manifiesto circunstancias que ya existían en la fecha de cierre del ejercicio 2023 y que por la importancia de su incidencia económica debieran suponer ajustes en las Cuentas Anuales o modificaciones en la información contenida la memoria de las Cuentas Anuales.

GRINÓ ECOLOGIC, S.A.


Formulación de las Cuentas Anuales y del Informe de Gestión del ejercicio 2023

En cumplimiento de lo establecido en la Ley de Sociedades de Capital y el Reglamento del Registro Mercantil, el Consejo de Administración procede a formular las Cuentas Anuales y el Informe de Gestión del ejercicio 2023, constituidos por los documentos anexos que preceden a este escrito, que componen del Balance de Situación, la Cuenta de Pérdidas y Ganancias, el Estado de Cambios en el Patrimonio Neto, el Estado de Flujos de Efectivo, la Memoria y el Informe de Gestión.


Lleida, 22 de Marzo de 2024



Francesc Griñó Batlle  
(en representación de Imogri, S.L.U.)  
Presidente



Joan Griñó Piró  
(en repr. De Corporació Griñó, S.L.)  
Vocal



Marcelo Miranda Renau  
Vocal



Jordi Dolader i Clara  
Vocal

*PRESENTE TELEMÁTICAMENTE, FIRMA  
IMPOSIBLE POR ENCONTRARSE FUERA DEL  
PAÍS*

Claudio Américo Fajre Festa  
Vocal



Carlos Salinas Peña  
Secretario no Consejero

**INFORME SOBRE LA ESTRUCTURA  
ORGANIZATIVA Y EL SISTEMA DE CONTROL  
INTERNO DE LA COMPAÑÍA**

**GRiNO**

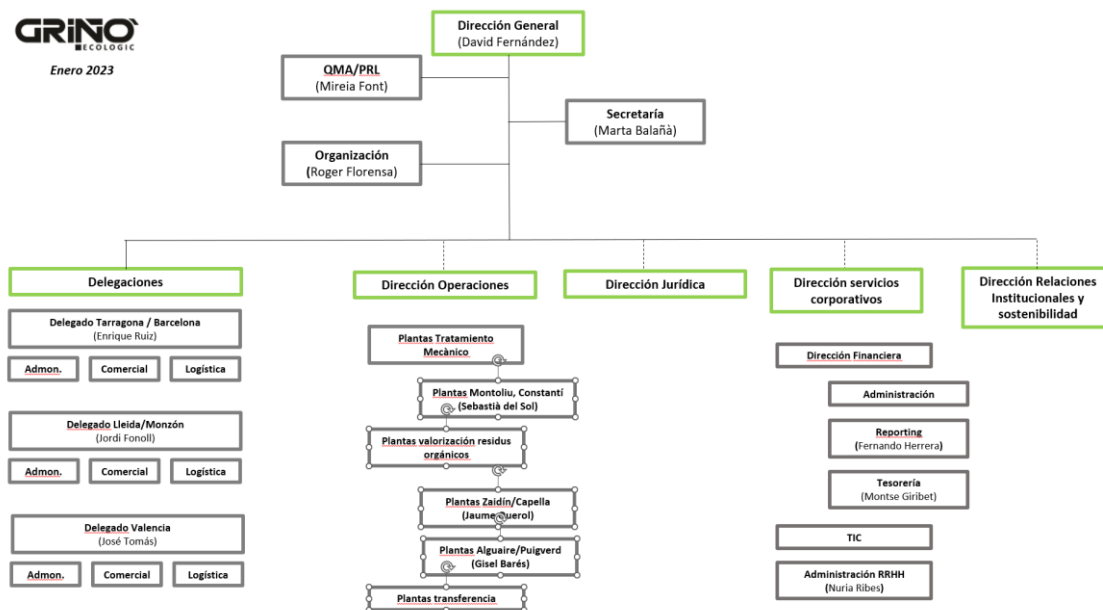
GRiNO ECOLOGIC, S.A.



El presente informe tiene como objeto describir la estructura organizativa y el sistema de control interno de GRIÑÓ ECOLOGIC, S.A. (en adelante “Griñó” o “la Sociedad”) para asegurar el cumplimiento de las obligaciones que la Sociedad tiene como Emisor BME Growth de BME MTF Equity (en adelante BME GROWTH). De manera adicional pero separada, este informe se presenta junto con las cuentas anuales auditadas de 2023, individuales y consolidadas, y el correspondiente informe de gestión, según lo previsto por la Circular la 3/2020 de BME MTF Equity.

## 1. ESTRUCTURA ORGANIZATIVA Y ENTORNO DE CONTROL

La Compañía se estructura según el siguiente organigrama:



### A) CONSEJO DE ADMINISTRACION:

El Consejo de Administración es el responsable de formular las Cuentas Anuales y el Informe de Gestión en términos claros y precisos, con el informe previo de la Comisión de Auditoría, tanto de la Sociedad individual como del Grupo Consolidado. El Consejo de Administración, con el informe previo de la Comisión de Auditoría, debe asegurar que estos documentos expresan la imagen fiel del patrimonio, situación financiera y resultados obtenidos por la Sociedad y su Grupo Consolidado. Igualmente son los responsables de la existencia y mantenimiento del sistema de control interno que consideren necesario para que la preparación de las cuentas anuales se realice libre de incorrecciones debido a fraude o error.

Dicho Consejo de Administración de la Sociedad está compuesto por las siguientes personas:

- D. Francesc Griñó Batlle – presidente (en representación de Imogri, S.L.U.)
- D. Carlos Salinas– secretario no consejero
- D. Joan Griñó Piro – (en representación de Corporacion Griño S.L.)
- D. Jordi Dolader i Clara – Vocal
- Claudio Fajre - Vocal
- Marcelo Miranda - Vocal

### B) COMISIÓN DE AUDITORIA:

Su misión fundamental es evaluar el sistema de verificación contable de la Sociedad, velar por la independencia del auditor externo, revisar los procedimientos de control interno de la información y evaluar y controlar los procesos de Gobierno Corporativo, la transparencia informativa y los conflictos de interés. Asegura que la información financiera una vez se hace pública, es completa y veraz.

### **DIRECTOR GENERAL:**

Es el responsable de la gestión de la Sociedad, por delegación del consejo de Administración y bajo las directrices marcadas por dicho órgano de administración.

Es el responsable de las relaciones con los Accionistas y con el propio Consejo, de la representación institucional del Grupo ante todos los agentes del Mercado, del Gobierno Corporativo, etc.

### **DIRECCION FINANCIERA:**

Le corresponde, al director general, de acuerdo con el Consejo, fijar la estrategia financiera del Grupo. Se encarga de la unificación de los criterios contables y de reporte y vigila el cumplimiento de todas las obligaciones financieras y fiscales de las diversas Sociedades.

Elabora los informes analíticos y la consolidación de las cuentas del Grupo, en base a toda la información y las cuentas facilitadas por todas y cada una de las Sociedades.

Es responsable de todos los procesos de auditoría y revisión a los que, por cualquier motivo, deba someterse el Grupo.

Informa al Director general sobre aquellos aspectos financieros y administrativos que requieran de una atención especial por parte de la Dirección del Grupo.

Dependen directamente del Director Corporativo, los siguientes departamentos:

- Finanzas: Contabilidad, tesorería, proveedores y facturación.
- Control
- Administración
- Servicios jurídicos
- SITIC
- RRHH/PRL

### **COMITÉ DE DIRECCION**

La Sociedad cuenta con un Comité de Dirección, que se reúne con una periodicidad quincenal.

El Director general se reúne con el equipo directivo, representando así las distintas áreas de la empresa, y otros colaboradores/personal que se puede convocar puntualmente para abordar temas en concreto.

Dicho Comité de Dirección está formado por los siguientes puestos:

- Director General.
- Director Tratamiento
- Directora Logística

La finalidad del Comité de Dirección es desempeñar una labor asesora a la dirección general, establecer pautas de una dirección participativa y coordinar las actividades de los distintos departamentos de la empresa. Así, se potencia la colaboración entre los responsables de cada área de la empresa, dotándoles de una visión de conjunto de los diferentes temas o problemáticas que puedan darse. De esta forma, se da apoyo a la Dirección General para la toma de decisiones.

Es el órgano desde el que se deben tomar decisiones viables y sostenibles en el corto, medio y largo plazo. Los principales temas que se abordan en las reuniones son:

- Fijar el marco estratégico de la compañía y comprobar que las decisiones que se vayan tomando sean coherentes.
- Definir estrategias a nivel operativo, para lograr la consecución de los objetivos y hacer un seguimiento del grado de cumplimiento.
- Proponer medidas correctoras en caso de desviaciones.
- Realizar propuestas de mejora.

## **ENTORNO DE CONTROL**

Los mecanismos de Control Interno y de gestión de Riesgos relacionados con la información financiera de la Sociedad están coordinados por la Comisión de Auditoría, como hemos detallado anteriormente.

### **Reglamento de Conducta:**

La Sociedad ha definido un Reglamento Interno de Conducta en materias relativas a los Mercados de Valores, que determina los criterios de comportamiento y de actuación que deben seguir sus destinatarios en relación con las operaciones descritas en el mismo, así como el tratamiento, utilización y divulgación de la información relevante, en orden a favorecer la transparencia en el desarrollo de las actividades de las sociedades del grupo y la adecuada información y protección de los inversores.

Dicho Reglamento Interno de Conducta, se aplicará a:

- a) Los administradores y Directivos del Grupo Griñó Ecologic.
- b) El personal integrado en los departamentos de Bolsa o Relaciones con Inversores en caso de existir.
- c) Asimismo, quedará sometido también al presente Reglamento, con carácter transitorio, el personal de la Sociedad que en relación con una Operación Relevante determinada disponga de Información Privilegiada o Relevante relacionada con los Valores, así como cualquier otra persona por decisión del Secretario del Consejo de Administración a la vista de las circunstancias que concurran en cada caso
- d) Los Asesores Externos.

El secretario del Consejo de Administración de la Sociedad mantendrá en todo momento una relación actualizada de las personas sometidas al Reglamento Interno de Conducta.

## **2. EVALUACIÓN DE RIESGOS**

La Sociedad está expuesta continuamente a una serie de riesgos tanto internos como externos, que pueden impactar negativamente en los objetivos de Griñó.

Los principales riesgos identificados son:

- Riesgos financieros: Nivel de endeudamiento y su estructura, dificultades para la obtención de financiación, liquidez, tipo de interés variable, valoración de los activos.
- Riesgos operativos: cambios normativos, reclamaciones judiciales y extrajudiciales.
- Riesgos asociados al sector medioambiental: cambios en la normativa y en las políticas de subvenciones y ayudas, competencia, inversión.

- Riesgos fiscales: modificación de la legislación aplicable.
- Riesgos asociados a las acciones: falta de liquidez, evolución de la cotización, falta de interés por parte de accionistas.
- Riesgos de cumplimiento: de los contratos de gestión, normativas.

### 3. INFORMACIÓN FINANCIERA: ELABORACIÓN, REVISIÓN Y AUTORIZACIÓN

Griñó identifica los principales procesos de cara a establecer procedimientos de control que reduzcan cualquier riesgo asociado a los mismos. Dichos procedimientos son establecidos por la Dirección Financiera, encargados asimismo de su cumplimiento.

Los órganos responsables de supervisar el proceso de identificación de riesgos de la información financiera son el Área Financiera, la Dirección y el Comité de Auditoría y, por supuesto, el Consejo de Administración como órgano último y responsable de la información financiera de la Sociedad.

#### **El Consejo de Administración:**

Como máximo órgano de gobierno de la entidad, es el encargado de aprobar las políticas de seguridad de la información financiera y los manuales de políticas contables.

El Consejo de Administración, es el máximo órgano de decisión de la sociedad, formula las cuentas anuales y el informe de gestión, así como la propuesta de aplicación del resultado de la Sociedad.

Los estados financieros, así como las estimaciones en las que se basan las partidas más relevantes de los mismos o las distintas proyecciones que maneja la entidad, son revisadas por el auditor externo, la Dirección y la Comisión de Auditoría, estos últimos elaboran sus correspondientes informes para el Consejo de Administración, quién tras su análisis establece directrices en esta materia.

Esta revisión se considera una actividad de control, previa a la emisión de información financiera, y es relevante en la medida en que asegura que los juicios y proyecciones utilizados están alineados con los asumidos por los responsables últimos de gestionar la entidad y que han sido revisados por éstos.

#### **La Comisión de Auditoría:**

Tiene la función de control y supervisión de todo el proceso de identificación de riesgos de la compañía y la revisión de la información financiera.

Para asegurar la veracidad de la información se establecen controles individuales operados en las diferentes áreas sobre las transacciones que afectan al reporte de información financiera. Toda la información financiera se captura a través de las transacciones de las aplicaciones informáticas.

#### **La Dirección Financiera:**

1. Supervisa la anotación, valoración, desglose y presentación de la información financiera y la correcta estimación de las provisiones.
2. Identifica y comprueba la correcta anotación en la información financiera de los riesgos derivados de la actividad crediticia, de mercado y tesorería, así como los que se pudieran originar por riesgo operacional.
3. Supervisa la correcta aplicación de las normas, junto con los servicios jurídicos de la compañía, evitando que un error en su aplicación, o un desconocimiento de las mismas provoque errores en la información financiera.

Asimismo, le corresponde definir y actualizar las políticas contables, así como transmitir las a las personas de la organización con implicación en la elaboración de la información financiera, y el Comité de Auditoría es el órgano responsable de estas políticas. Las mismas son actualizadas para su adecuación a los cambios normativos, siempre que se producen.

El Departamento Financiero es el encargado de resolver dudas o conflictos derivados de la interpretación de las políticas contables, las cuales son validadas por el auditor externo de la Sociedad.

#### **Elaboración y Revisión de Estados Financieros**

La consolidación general se realiza de forma trimestral.

Los estados financieros consolidados se comunican al Auditor Externo y posteriormente al director general y a la Comisión de Auditoría y ésta al Consejo.

La Dirección Financiera comunica las debilidades significativas de control interno que pudieran identificarse en otros procesos efectuadas durante el ejercicio. En estos casos, se elaboran planes de acción con el objetivo de mitigar las citadas deficiencias observadas, de los cuales se lleva a cabo el oportuno seguimiento.

#### **Auditor de Cuentas:**

El procedimiento establecido prevé la asistencia del mismo a las reuniones del Comité de Auditoría de la entidad, con el fin de informar del resultado de los trabajos desarrollados y, en su caso, dar a conocer el detalle de las debilidades de control interno puestas de manifiesto y los planes de acción puestos en marcha para remediar dichas debilidades.

Los estados financieros y las Cuentas Anuales son sometidos a auditoría por un experto independiente auditor de cuentas que emite una opinión sobre los mismos y, del mismo modo, la información financiera semestral es sometida a revisión limitada por parte de los auditores.

#### **Elaboración de información pública en general:**

La Compañía cuenta asimismo con un procedimiento interno de comunicación en el que se establece las directrices que se deben seguir en el caso de comunicación de información al mercado de cualquier índole, no solo la financiera. En este sentido, las personas encargadas de validar la redacción final de los documentos a comunicar al mercado serán el director general y el Secretario del Consejo.

### **4. SUPERVISIÓN DEL SISTEMA DE CONTROL INTERNO Y FUNCIONES DE LA COMISIÓN DE AUDITORÍA**

La Comisión de Auditoría es un órgano interno permanente, constituido por el Consejo de Administración de Griñó Ecológic, S.A., de carácter informativo y consultivo, con facultades de información, asesoramiento y propuesta dentro de su ámbito de actuación.

La Comisión se regirá por las normas contenidas en su Reglamento, el cual ha sido aprobado por el Consejo de Administración de la Sociedad.

Las funciones de la Comisión que se detallan a continuación se ejercerán respecto de Griñó así como respecto de todas las Sociedades participadas mayoritariamente por Griñó, y respecto de aquellas sociedades participadas en las que corresponda a la Sociedad, de cualquier forma, el control efectivo o la responsabilidad de su gestión, siempre que éstas no tengan su propio Consejo de Administración.

#### **Funciones relacionadas con el sistema de control interno**

La Comisión tendrá como principales funciones las siguientes:

- a) Supervisar la eficacia del control interno y los sistemas de gestión de riesgo, incluidos los fiscales, que inciden en la consecución de los objetivos corporativos de la Sociedad y se encuentren razonablemente identificados, medidos y controlados.

#### **Funciones relacionadas con la Auditoría de Cuentas Externa**

La Comisión tendrá como principales funciones las siguientes:

- a) Orientar y proponer al Consejo de Administración los Auditores de Cuentas externos de Griñó y de las Sociedades participadas mayoritariamente por Griñó, para su aprobación en la Junta General de Accionistas.
- b) Velar por la independencia de los Auditores de Cuentas externos y por el cumplimiento de las condiciones de su contratación.
- c) Conocer el contenido de los informes de los Auditores de Cuentas externos antes de su emisión, procurando evitar la formulación de salvedades y servir de canal de comunicación entre el Consejo de Administración y los Auditores de Cuentas externos. Asimismo, como parte de la comunicación, promover una reunión anual del socio responsable de la auditoría con el Consejo de Administración para que presente las conclusiones de sus auditorías.
- d) Evaluar los resultados de cada auditoría externa y revisar las respuestas del equipo de gestión a sus recomendaciones.
- e) Emitir anualmente, con carácter previo a la emisión del informe de auditoría de cuentas, un informe en el que se expresará una opinión sobre la independencia del auditor de cuentas.

**Funciones relacionadas con el proceso de elaboración de la información económico-financiera.**

La Comisión tendrá como principales funciones las siguientes:

- a) Revisar la información económico-financiera y de gestión trimestral relevante de Griñó destinada al Consejo de Administración o a terceros.
- b) Vigilar el cumplimiento de los requerimientos legales y la correcta aplicación de los principios de contabilidad, generalmente aceptados, en relación a las Cuentas Anuales y al Informe de Gestión de Griñó.
- c) Evaluar cualquier propuesta sobre cambios en las políticas y en las prácticas contables.
- d) Recabar información e informar sobre operaciones con partes vinculadas.

**Funciones relacionadas con el cumplimiento de los requerimientos legales y del Código de Buen Gobierno Corporativo.**

La voluntad del Consejo de Administración es que la Comisión sea un elemento relevante de la Gobernanza de Griñó. La Comisión tendrá las funciones principales siguientes:

- a) Revisar el Informe Anual de Buen Gobierno Corporativo antes de que se presente al Consejo de Administración para su aprobación.
- b) Vigilar el cumplimiento de las normas de gobernanza de la sociedad.

- c) Examinar el grado de cumplimiento de las recomendaciones del Código de Buen Gobierno Corporativo por las Sociedades de Griñó, revisando periódicamente sus resultados y elevando al Consejo de Administración las propuestas de mejora que estime oportunas.
- d) Efectuar las investigaciones precisas ante reclamaciones de terceros contra las Sociedades de Griñó o ante conductas irregulares o anómalas de tipo interno.
- e) Informar al Consejo de Administración en aquellas materias de su competencia previstas en el Reglamento del Consejo de Administración y, en general, en cualesquiera otras que le requiera el mismo.
- f) El Presidente de la Comisión informará, al menos una vez al año, al Consejo de Administración sobre las actividades de la Comisión, en particular sobre las cuentas anuales y su auditoría externa, y propondrá, en su caso, nuevas actuaciones potenciales.

## 5. OTROS ASESORES Y EXPERTOS INDEPENDIENTES

La Sociedad cuenta con varios expertos independientes encargados de la revisión y validación de la información financiera, los más relevantes son:

### 1. AUDITOR DE CUENTAS:

**Ernst & Young, S.L.** es la firma encargada de la auditoría de cuentas individuales y del consolidado del Grupo, es una firma de primera línea que dispone de sus procedimientos de verificación y análisis de la información y cuenta con un equipo de profesionales con amplia experiencia en este tipo de trabajo.

Realiza la auditoría anual y también la revisión limitada de los estados financieros intermedios del primer semestre del ejercicio.

### 2. ASESORES FISCALES Y LEGALES:

**Broseta Abogados S.L.P.** es la firma de abogados encargada del asesoramiento fiscal del grupo. Cuenta con una gran experiencia, reputada capacidad jurídica, conocimiento del negocio y formación continua de sus abogados en el ámbito jurídico, lo que conforma los cuatro pilares de su servicio de asesoría.

**ASESORES LEGALES:** Griñó cuenta con varios asesores legales como Baker & McKenzie Barcelona, S.L.P., Vanessa Fernández Franch y Jaume Giribet Castells y Cuatrecasas, Gonçalves Pereira, S.L.P, Garrigues